

W4HOUSE

building experience



Catalogo Finiture

12.2 Pavimenti in Legno, Melaminico e Vinile

W4HOUSE

building experience

PAVIMENTI IN LEGNO, MELAMINICO E VINILE

Walls S.r.l

Sede legale

Via Simone d'Orsenigo 5 - 20135
Milano (MI).

Sede operativa

Via Novara, 121 - 28074 Ghemme
(NO).

Contatti

Per ulteriori informazioni

www.w4house.eu

oppure tramite mail a

info@w4house.eu

o telefonicamente

+39 0163 087 875

collezioni pavimenti **LEGNO IMPORT**

*IMPORT WOODEN
flooring collections*

CANARIE SMALL _____	•
CARAIBI _____	•
STK 153 - 154 - 155 _____	•
CARAIBI XL _____	•
CANARIE _____	•
FRASSINO 10 _____	•
BALEARI _____	•
ANTILLE SMALL _____	•
ANTILLE _____	•
FRASSINO 14 _____	•
SUNRISE _____	•
MALDIVE _____	•
LARICE _____	•

PAVIMENTI IN LEGNO SUPPORTATO
ENGINEERED WOODEN FLOORING



CANARIE SMALL
NATURALE (scelta BCD)

Spessore / *Thickness* 10 mm

Larghezza / *Width* 150 mm

Lunghezza / *Length* 650/950/1250/(1)1900 mm

collezione /collection
CANARIE SMALL



1

Essenza

1 Wood specie

1

Colore Standard

1 standard color

1

Formato

1 Size

2

Scelte

2 Grades

1

Lavorazione

1 Working


1

Finitura

1 Finish

collezione /collection

CANARIE SMALL



CARATTERISTICHE TECNICHE / TECHNICAL FEATURES

Supporto: 2 STRATI RETRO MULTISTRATO
Back Layer: 2 LAYERS WITH MULTILAYER BACK

Bisellatura: 4 V
Bevel: 4 V

Incastro: M/F
Joint: T/G

Posa: INCOLLATA
Installation: GLUED

Imballo: mq 3,42 / scatola
Packaging: sqm 3,42 / box

CS150RD1V905 - NATURALE

Collezione: CANARIE SMALL

Essenza: ROVERE EUROPEO

Scelta: BCD - UNI Δ

Dimensioni: 10/2,5x150x650/950/1250/(1)1900 mm *

Lavorazione: SPAZZOLATO

Finitura: VERNICIATO UV

Collection: CANARIE SMALL

Wood Specie: EUROPEAN OAK

Grade: BCD - UNI Δ

Dimensions: 10/2,5x150x650/950/1250/(1)1900 mm *

Working: BRUSHED

Finish: UV LACQUERED

(*) misura a correre

(*) random length

CS150RE1V905 - NATURALE

Collezione: CANARIE SMALL

Essenza: ROVERE EUROPEO

Scelta: DE - UNI □

Dimensioni: 10/2,5x150x650/950/1250/(1)1900 mm *

Lavorazione: SPAZZOLATO

Finitura: VERNICIATO UV

Collection: CANARIE SMALL

Wood Specie: EUROPEAN OAK

Grade: DE - UNI □

Dimensions: 10/2,5x150x650/950/1250/(1)1900 mm *

Working: BRUSHED

Finish: UV LACQUERED

(*) misura a correre

(*) random length

Battiscopa: p. 226

Tori e Angolari: p. 232

Accessori per la posa: p. 234

Manutenzione e prodotti per la pulizia: p. 237

Skirting: p. 226

Square and corner stair profiles: p. 232

Accessories for installation: p. 234

Maintenance and cleaning products: p. 237

PAVIMENTI IN LEGNO SUPPORTATO
ENGINEERED WOODEN FLOORING



CARAIBI
NOCE 953 PIALATO

Spessore / *Thickness* 10 mm
Larghezza / *Width* 158 mm
Lunghezza / *Length* 1220 mm

collezione /collection
CARAIBI



1

Essenza

1 Wood specie

4

Colori Standard

4 standard colors

1

Formato

1 Size

1

Scelta

1 Grade

2

Lavorazioni

2 Workings

2

Finiture

2 Finishes



PAVIMENTI IN LEGNO SUPPORTATO
ENGINEERED WOODEN FLOORING

CARAIBI
NOCE 953 PIALATO


Spessore / *Thickness* 10 mm
Larghezza / *Width* 158 mm
Lunghezza / *Length* 1220 mm

collezione /collection
CARAIBI



collezione /collection

CARAIBI



CARATTERISTICHE TECNICHE / TECHNICAL FEATURES

Supporto: 2 STRATI RETRO MULTISTRATO
Back Layer: 2 LAYERS WITH MULTILAYER BACK

Bisellatura: 4 V
Bevel: 4 V

Incastro: M/F
Joint: T/G

Posa: INCOLLATA
Installation: GLUED

Imballo: mq 1,734 / scatola
Packaging: sqm 1,734 / box

CR158RE10950 - NATURALE 950

Collezione: CARAIBI
Essenza: ROVERE EUROPEO
Scelta: CDE - UNI □
Dimensioni: 10/2,5x158x1220 mm
Lavorazione: SPAZZOLATO
Finitura: OLIATO NATURALE

Collection: CARAIBI
Wood Specie: EUROPEAN OAK
Grade: CDE - UNI □
Dimensions: 10/2,5x158x1220 mm
Working: BRUSHED
Finish: NATURAL OILED

CR158RE4U955 - NATURALE 955

Collezione: CARAIBI
Essenza: ROVERE EUROPEO
Scelta: CDE - UNI □
Dimensioni: 10/2,5x158x1220 mm
Lavorazione: PIALLATO
Finitura: OLIATO UV

Collection: CARAIBI
Wood Specie: EUROPEAN OAK
Grade: CDE - UNI □
Dimensions: 10/2,5x158x1220 mm
Working: HAND SCRAPED
Finish: OILED UV

Battiscopa: p. 226
Tori e Angolari: p. 232
Accessori per la posa: p. 234
Manutenzione e prodotti per la pulizia: p. 237

Skirting: p. 226
Square and corner stair profiles: p. 232
Accessories for installation: p. 234
Maintenance and cleaning products: p. 237

collezione /collection

CARAIBI



CARATTERISTICHE TECNICHE / TECHNICAL FEATURES

Supporto: 2 STRATI RETRO MULTISTRATO
Back Layer: 2 LAYERS WITH MULTILAYER BACK

Bisellatura: 4 V
Bevel: 4 V

Incastro: M/F
Joint: T/G

Posa: INCOLLATA
Installation: GLUED

Imballo: mq 1,734 / scatola
Packaging: sqm 1,734 / box

CR158RE1O951 - BIANCO 951

Collezione: CARAIBI
Essenza: ROVERE EUROPEO
Scelta: CDE - UNI □
Dimensione: 10/2,5x158x1220 mm
Lavorazione: SPAZZOLATO
Finitura: OLIATO NATURALE

Collection: CARAIBI
Wood Specie: EUROPEAN OAK
Grade: CDE - UNI □
Dimensions: 10/2,5x158x1220 mm
Working: BRUSHED
Finish: NATURAL OILED

CR158RE1O952 - NOCE 952

Collezione: CARAIBI
Essenza: ROVERE EUROPEO
Scelta: CDE - UNI □
Dimensione: 10/2,5x158x1220 mm
Lavorazione: SPAZZOLATO
Finitura: OLIATO NATURALE

Collection: CARAIBI
Wood Specie: EUROPEAN OAK
Grade: CDE - UNI □
Dimensions: 10/2,5x158x1220 mm
Working: BRUSHED
Finish: NATURAL OILED

CR158RE4O953 - NOCE 953

Collezione: CARAIBI
Essenza: ROVERE EUROPEO
Scelta: CDE - UNI □
Dimensione: 10/2,5x158x1220 mm
Lavorazione: PIALLATO
Finitura: OLIATO NATURALE

Collection: CARAIBI
Wood Specie: EUROPEAN OAK
Grade: CDE - UNI □
Dimensions: 10/2,5x158x1220 mm
Working: HAND SCRAPED
Finish: NATURAL OILED

Battiscopa: p. 226
Tori e Angolari: p. 232
Accessori per la posa: p. 234
Manutenzione e prodotti per la pulizia: p. 237

Skirting: p. 226
Square and corner stair profiles: p. 232
Accessories for installation: p. 234
Maintenance and cleaning products: p. 237



T R A D I N G

PAVIMENTI IN LEGNO SUPPORTATO

ENGINEERED WOODEN FLOORING



STK 153 NATURALE

Spessore / *Thickness* 10 mm

Larghezza / *Width* 150 mm

Lunghezza / *Length* 1900 mm (50% a correre)

collezione /collection
STK 153 - 154 - 155



1

Essenza

1 Wood specie

3

Colori Standard

3 standard colors

1

Formato

1 Size

1

Scelta

1 Grade

1

Lavorazione

1 Working

1

Finitura

1 Finish



T R A D I N G

PAVIMENTI IN LEGNO SUPPORTATO
ENGINEERED WOODEN FLOORING



STK 154
SMOKE

Spessore / *Thickness* 10 mm

Larghezza / *Width* 150 mm

Lunghezza / *Length* 1900 mm (50% a correre)

collezione /collection
STK 153 - 154 - 155





T R A D I N G

PAVIMENTI IN LEGNO SUPPORTATO

ENGINEERED WOODEN FLOORING

STK 155 THERMO

Spessore / *Thickness* 10 mm

Larghezza / *Width* 150 mm


Lunghezza / *Length* 1900 mm (50% a correre)

collezione /collection
STK 153 - 154 - 155



collezione /collection

STK 153 - 154 - 155



CARATTERISTICHE TECNICHE / TECHNICAL FEATURES

Supporto: 2 STRATI RETRO MULTISTRATO
Back Layer: 2 LAYERS WITH MULTILAYER BACK

Incastro: M/F
Joint: T/G

Imballo: mq 2,28 / scatola
Packaging: sqm 2,28 / box

Bisellatura: 4 V
Bevel: 4 V

Posa: INCOLLATA
Installation: GLUED

STK153 - NATURAL COLOR

Collezione: STK 153
Essenza: ROVERE EUROPEO
Scelta: CDE - UNI □
Dimensioni: 10/2,5x150x1900 (50% a correre)
Lavorazione: SPAZZOLATO
Finitura: VERNICIATO UV

***Collection:** STK 153
Wood Specie: OAK
Grade: CDE UNI □
Dimensions: 10/2,5x150x1900 (50% Random lenght)
Working: BRUSHED
Finish: UV LACQUERED*

STK154 - SMOKED COLOR

Collezione: STK 154
Essenza: ROVERE EUROPEO
Scelta: CDE - UNI □
Dimensioni: 10/2,5x150x1900 (50% a correre)
Lavorazione: SPAZZOLATO
Finitura: VERNICIATO UV

***Collection:** STK 154
Wood Specie: OAK
Grade: CDE UNI □
Dimensions: 10/2,5x150x1900 (50% Random lenght)
Working: BRUSHED
Finish: UV LACQUERED*

STK155 - THERMO COLOR

Collezione: STK 155
Essenza: ROVERE EUROPEO
Scelta: CDE - UNI □
Dimensioni: 10/2,5x150x1900 (50% a correre)
Lavorazione: SPAZZOLATO
Finitura: VERNICIATO UV

***Collection:** STK 155
Wood Specie: OAK
Grade: CDE UNI □
Dimensions: 10/2,5x150x1900 (50% Random lenght)
Working: BRUSHED
Finish: UV LACQUERED*

Battiscopa: p. 226
Tori e Angolari: p. 232
Accessori per la posa: p. 234
Manutenzione e prodotti per la pulizia: p. 237

***Skirting:** p. 226
Square and corner stair profiles: p. 232
Accessories for installation: p. 234
Maintenance and cleaning products: p. 237*



T R A D I N G

PAVIMENTI IN LEGNO SUPPORTATO

ENGINEERED WOODEN FLOORING



CARAIBI XL Piallato NATURALE

Spessore / *Thickness* 10 mm

Larghezza / *Width* 150 mm

Lunghezza / *Length* 1900 mm (20% a correre)

collezione /collection

CARAIBI XL



1

Essenza

1 Wood specie

1

Colore Standard

1 standard color

1

Formato

1 Size

2

Scelte

2 Grades

2

Lavorazioni

2 Workings

1

Finitura

1 Finish



36 Colori a CAMPIONE

36 SAMPLE colors



collezione /collection

CARAIBI XL



CARATTERISTICHE TECNICHE / TECHNICAL FEATURES

Supporto: 2 STRATI RETRO MULTISTRATO
Back Layer: 2 LAYERS WITH MULTILAYER BACK

Bisellatura: 4 V
Bevel: 4 V

Incastro: M/F
Joint: T/G

Posa: INCOLLATA
Installation: GLUED

Imballo: mq 2,85 / scatola
Packaging: sqm 2,85 / box

CX150RC1V905 - NATURALE 905

Collezione: CARAIBI XL
Essenza: ROVERE EUROPEO
Scelta: ABCD - UNI △ □
Dimensioni: 10/3x150x1900 mm (20% a correre)
Lavorazione: SPAZZOLATO
Finitura: VERNICIATO UV

Collection: CARAIBI XL
Wood Specie: EUROPEAN OAK
Grade: ABCD - UNI △ □
Dimensions: 10/3x150x1900 mm (20% R.L.)
Working: BRUSHED
Finish: UV LACQUERED

CX150RE1V905 - NATURALE 905

Collezione: CARAIBI XL
Essenza: ROVERE EUROPEO
Scelta: CDE - UNI □
Dimensioni: 10/3x150x1900 mm (20% a correre)
Lavorazione: PIALLATO MORBIDO
Finitura: VERNICIATO UV

Collection: CARAIBI XL
Wood Specie: EUROPEAN OAK
Grade: CDE - UNI □
Dimensions: 10/3x150x1900 mm (20% R.L.)
Working: LIGHT HAND SCRAPED
Finish: UV LACQUERED

Battiscopa: p. 226
Tori e Angolari: p. 232
Accessori per la posa: p. 234
Manutenzione e prodotti per la pulizia: p. 237

Skirting: p. 226
Square and corner stair profiles: p. 232
Accessories for installation: p. 234
Maintenance and cleaning products: p. 237

collezione / collection

CARAIBI XL



Colori a CAMPIONE

SAMPLE colors

LEGNO GREZZO / UNFINISHED WOOD

Collezione <i>Collection</i>	Codice <i>Code</i>	Essenza <i>Wood Specie</i>	Scelta <i>Grade</i>	Dimensioni/mm <i>Dimensions/mm</i>	Lavorazione <i>Working</i>
CARAIBI XL	CX150RC1VG	ROVERE OAK	ABCD - UNI □	10/3x150x1900 (20% a correre)	SPAZZOLATO BRUSHED
CARAIBI XL	CX150RE1VG	ROVERE OAK	CDE - UNI □	10/3x150x1900 (20% a correre)	PIALLATO SCRAPED

LAVORAZIONI + FINITURA A CAMPIONE / WORKINGS AND FINISHES BY SAMPLE

SPAZZOLATO LEGGERO PORO APERTO + FINITURA A CAMPIONE
LIGHT BRUSHED AND FINISHES BY SAMPLE

SPAZZOLATO NORMALE + FINITURA A CAMPIONE
NORMAL BRUSHED AND FINISHES BY SAMPLE

SPAZZOLATO FORTE + FINITURA A CAMPIONE
HEAVY BRUSHED AND FINISHES BY SAMPLE

PIALLATO LARGO + FINITURA A CAMPIONE
WIDE SCRAPED AND FINISHES BY SAMPLE

PIALLATO STRETTO A MANO + FINITURA A CAMPIONE
STRICT HAND SCRAPED AND FINISHES BY SAMPLE

Battiscopa: p. 226
Tori e Angolari: p. 232
Accessori per la posa: p. 234
Manutenzione e prodotti per la pulizia: p. 237

Skirting: p. 226
Square and corner stair profiles: p. 232
Accessories for installation: p. 234
Maintenance and cleaning products: p. 237



T R A D I N G

PAVIMENTI IN LEGNO SUPPORTATO

ENGINEERED WOODEN FLOORING



CANARIE NATURALIZZATO 911

Spessore / Thickness 10 mm
Larghezza / Width 150 mm
Lunghezza / Length 1860 mm

collezione /collection

CANARIE



1

Essenza

1 Wood specie

4

Colori Standard

4 standard colors

1

Formato

1 Size

3

Scelte

3 Grades

1

Lavorazione

1 Working

1

Finitura

1 Finish


36 Colori a CAMPIONE

36 SAMPLE colors



collezione /collection

CANARIE



CARATTERISTICHE TECNICHE / TECHNICAL FEATURES

Supporto: 2 STRATI RETRO MULTISTRATO
Back Layer: 2 LAYERS WITH MULTILAYER BACK

Bisellatura: 4 V
Bevel: 4 V

Incastro: M/F
Joint: T/G

Posa: INCOLLATA
Installation: GLUED

Imballo: mq 2,79 / scatola (1860 mm)
Packaging: sqm 2,79 / box

Imballo: mq 2,85 / scatola (1900 mm)
Packaging: sqm 2,85 / box

CN150RD1V905 - NATURALE 905

Collezione: CANARIE
Essenza: ROVERE
Scelta: ABC - UNI Δ
Dimensione: 10/3x150x1860/1900 mm
Lavorazione: SPAZZOLATO
Finitura: VERNICIATO UV

Collection: CANARIE
Wood Specie: OAK
Grade: ABC - UNI Δ
Dimensions: 10/3x150x1860/1900 mm
Working: BRUSHED
Finish: UV LACQUERED

CN150RD1V905 - NATURALE 905

Collezione: CANARIE
Essenza: ROVERE
Scelta: CD - UNI \square
Dimensione: 10/3x150x1860/1900 mm
Lavorazione: SPAZZOLATO
Finitura: VERNICIATO UV

Collection: CANARIE
Wood Specie: OAK
Grade: CD - UNI \square
Dimensions: 10/3x150x1860/1900 mm
Working: BRUSHED
Finish: UV LACQUERED

CN150RD1V905 - NATURALE 905

Collezione: CANARIE
Essenza: ROVERE
Scelta: CDK - UNI \square
Dimensione: 10/3x150x1860/1900 mm
Lavorazione: SPAZZOLATO
Finitura: VERNICIATO UV



Collection: CANARIE
Wood Specie: OAK
Grade: CDK - UNI \square
Dimensions: 10/3x150x1860/1900 mm
Working: BRUSHED
Finish: UV LACQUERED

Battiscopa: p. 226
Tori e Angolari: p. 232
Accessori per la posa: p. 234
Manutenzione e prodotti per la pulizia: p. 237

Skirting: p. 226
Square and corner stair profiles: p. 232
Accessories for installation: p. 234
Maintenance and cleaning products: p. 237

collezione /collection

CANARIE



CARATTERISTICHE TECNICHE / TECHNICAL FEATURES

Supporto: 2 STRATI RETRO MULTISTRATO
Back Layer: 2 LAYERS WITH MULTILAYER BACK

Bisellatura: 4 V
Bevel: 4 V

Incastro: M/F
Joint: T/G

Posa: INCOLLATA
Installation: GLUED

Imballo: mq 2,79 / scatola (1860 mm)
Packaging: sqm 2,79 / box

Imballo: mq 2,85 / scatola (1900 mm)
Packaging: sqm 2,85 / box

CN150RD1V911 - NATURALIZZATO 911

Collezione: CANARIE
Essenza: ROVERE
Scelta: CD - UNI
Dimensione: 10/3x150x1860/1900 mm
Lavorazione: SPAZZOLATO
Finitura: VERNICIATO UV

Collection: CANARIE
Wood Specie: OAK
Grade: CD - UNI
Dimensions: 10/3x150x1860/1900 mm
Working: BRUSHED
Finish: UV LACQUERED

CN150RD1V913 - MIELE 913

Collezione: CANARIE
Essenza: ROVERE
Scelta: CD - UNI
Dimensione: 10/3x150x1860/1900 mm
Lavorazione: SPAZZOLATO
Finitura: VERNICIATO UV

Collection: CANARIE
Wood Specie: OAK
Grade: CD - UNI
Dimensions: 10/3x150x1860/1900 mm
Working: BRUSHED
Finish: UV LACQUERED

CN150RD1V906 - NOCE 906

Collezione: CANARIE
Essenza: ROVERE
Scelta: CD - UNI
Dimensione: 10/3x150x1860/1900 mm
Lavorazione: SPAZZOLATO
Finitura: VERNICIATO UV

Collection: CANARIE
Wood Specie: OAK
Grade: CD - UNI
Dimensions: 10/3x150x1860/1900 mm
Working: BRUSHED
Finish: UV LACQUERED

Battiscopa: p. 226
Tori e Angolari: p. 232
Accessori per la posa: p. 234
Manutenzione e prodotti per la pulizia: p. 237

Skirting: p. 226
Square and corner stair profiles: p. 232
Accessories for installation: p. 234
Maintenance and cleaning products: p. 237

collezione / collection

CANARIE



Colori a CAMPIONE

SAMPLE colors

LEGNO GREZZO / UNFINISHED WOOD

Collezione <i>Collection</i>	Codice <i>Code</i>	Essenza <i>Wood Specie</i>	Scelta <i>Grade</i>	Dimensioni/mm <i>Dimensions/mm</i>	Lavorazione <i>Working</i>
CANARIE	STK 145	ROVERE OAK	ABC - UNI △	10/3x150x1860/1900	LISCIO LEVEL
CANARIE	STK 146	ROVERE OAK	CDK - UNI □	10/3x150x1860/1900	LISCIO LEVEL

LAVORAZIONI + FINITURA A CAMPIONE / WORKINGS AND FINISHES BY SAMPLE

SPAZZOLATO LEGGERO PORO APERTO + FINITURA A CAMPIONE
LIGHT BRUSHED AND FINISHES BY SAMPLE

SPAZZOLATO NORMALE + FINITURA A CAMPIONE
NORMAL BRUSHED AND FINISHES BY SAMPLE

SPAZZOLATO FORTE + FINITURA A CAMPIONE
HEAVY BRUSHED AND FINISHES BY SAMPLE

PIALLATO LARGO + FINITURA A CAMPIONE
WIDE SCRAPED AND FINISHES BY SAMPLE

PIALLATO STRETTO A MANO + FINITURA A CAMPIONE
STRICT HAND SCRAPED AND FINISHES BY SAMPLE

Battiscopa: p. 226
Tori e Angolari: p. 232
Accessori per la posa: p. 234
Manutenzione e prodotti per la pulizia: p. 237

Skirting: p. 226
Square and corner stair profiles: p. 232
Accessories for installation: p. 234
Maintenance and cleaning products: p. 237



T R A D I N G

PAVIMENTI IN LEGNO SUPPORTATO

ENGINEERED WOODEN FLOORING



FRASSINO INVISIBLE 376

Spessore / Thickness 10 mm
Larghezza / Width 150 mm
Lunghezza / Length 1900 mm

collezione /collection
FRASSINO 10 mm



1

Essenza

1 Wood specie

2

Colori Standard

2 standard colors

1

Formato

1 Size

1

Scelta

1 Grade

1

Lavorazione

1 Working


1

Finitura

1 Finish

collezione /collection

FRASSINO / ASH 10 mm



CARATTERISTICHE TECNICHE / TECHNICAL FEATURES

Supporto: 2 STRATI RETRO MULTISTRATO
Back Layer: 2 LAYERS WITH MULTILAYER BACK

Bisellatura: 4 V
Bevel: 4 V

Incastro: M/F
Joint: T/G

Posa: INCOLLATA
Installation: GLUED

Imballo: mq 2,85 / scatola
Packaging: sqm 2,85 / box

FR150FC1V950 - NATURALE F905

Collezione: FRASSINO 10 mm
Essenza: FRASSINO
Scelta: ABC - UNI Δ
Dimensioni: 10/3x150x1900 mm
Lavorazione: SPAZZOLATO
Finitura: VERNICIATO UV

Collection: ASH 10 mm
Wood Specie: ASH
Grade: ABC - UNI Δ
Dimensions: 10/3x150x1900 mm
Working: BRUSHED
Finish: UV LACQUERED

FR150FC1V376 - INVISIBLE 376

Collezione: FRASSINO 10 mm
Essenza: FRASSINO
Scelta: ABC - UNI Δ
Dimensioni: 10/3x150x1900 mm
Lavorazione: SPAZZOLATO
Finitura: VERNICIATO UV

Collection: ASH 10 mm
Wood Specie: ASH
Grade: ABC - UNI Δ
Dimensions: 10/3x150x1900 mm
Working: BRUSHED
Finish: UV LACQUERED

Battiscopa: p. 226
Tori e Angolari: p. 232
Accessori per la posa: p. 234
Manutenzione e prodotti per la pulizia: p. 237

Skirting: p. 226
Square and corner stair profiles: p. 232
Accessories for installation: p. 234
Maintenance and cleaning products: p. 237



T R A D I N G

PAVIMENTI IN LEGNO SUPPORTATO

ENGINEERED WOODEN FLOORING



BALEARI NATURALE 905

Spessore / Thickness 14 mm
Larghezza / Width 150 mm
Lunghezza / Length 1860 mm

collezione /collection

BALEARI



1

Essenza

1 Wood specie

4

Colori Standard

4 standard colors

1

Formato

1 Size

2

Scelte

2 Grades

2

Lavorazioni

2 Workings

2

Finiture

2 Finishes



36 Colori a CAMPIONE

36 SAMPLE colors



collezione /collection

BALEARI



CARATTERISTICHE TECNICHE / TECHNICAL FEATURES

Supporto: 3 STRATI RETRO ABETE+PIOPPO
Back Layer: 3 LAYERS WITH SPRUCE+POPLAR BACK

Incastro: M/F
Joint: T/G

Imballo: mq 2,232 / scatola (1860 mm)
Packaging: sqm 2,232 / box

Bisellatura: 4 V
Bevel: 4 V

Posa: FLOTTANTE O INCOLLATA
Installation: FLOATING OR GLUED

Imballo: mq 2,28 / scatola (1900 mm)
Packaging: sqm 2,28 / box

BA150RK1V905 - NATURALE 905

Collezione: BALEARI
Essenza: ROVERE
Scelta: CDK - UNI
Dimensione: 14/3x150x1860/1900 mm
Lavorazione: SPAZZOLATO
Finitura: VERNICIATO UV

Collection: BALEARI
Wood Specie: OAK
Grade: CDK - UNI
Dimensions: 14/3x150x1860/1900 mm
Working: BRUSHED
Finish: UV LACQUERED

BA150RD1V911 - NATURALIZZATO 911

Collezione: BALEARI
Essenza: ROVERE
Scelta: CD - UNI
Dimensione: 14/3x150x1860/1900 mm
Lavorazione: SPAZZOLATO
Finitura: VERNICIATO UV

Collection: BALEARI
Wood Specie: OAK
Grade: CD - UNI
Dimensions: 14/3x150x1860/1900 mm
Working: BRUSHED
Finish: UV LACQUERED

BA150RD1V913 - MIELE 913

Collezione: BALEARI
Essenza: ROVERE
Scelta: CDK - UNI
Dimensione: 14/3x150x1860/1900 mm
Lavorazione: SPAZZOLATO
Finitura: VERNICIATO UV

Collection: BALEARI
Wood Specie: OAK
Grade: CDK - UNI
Dimensions: 14/3x150x1860/1900 mm
Working: BRUSHED
Finish: UV LACQUERED

Battiscopa: p. 226
Tori e Angolari: p. 232
Accessori per la posa: p. 234
Manutenzione e prodotti per la pulizia: p. 237

Skirting: p. 226
Square and corner stair profiles: p. 232
Accessories for installation: p. 234
Maintenance and cleaning products: p. 237

collezione /collection

BALEARI



CARATTERISTICHE TECNICHE / TECHNICAL FEATURES

Supporto: 3 STRATI RETRO ABETE+PIOPPO
Back Layer: 3 LAYERS WITH SPRUCE+POPLAR BACK

Incastro: M/F
Joint: T/G

Imballo: mq 2,232 / scatola (1860 mm)
Packaging: sqm 2,232 / box

Bisellatura: 4 V
Bevel: 4 V

Posa: FLOTTANTE O INCOLLATA
Installation: FLOATING OR GLUED

Imballo: mq 2,28 / scatola (1900 mm)
Packaging: sqm 2,28 / box

STK 168 - **SMOKE 923**

Collezione: BALEARI
Essenza: ROVERE
Scelta: CDE - UNI □
Dimensioni: 14/3x150x1860/1900 mm
Lavorazione: SPAZZOLATO
Finitura: OLIATO UV

Collection: BALEARI
Wood Specie: OAK
Grade: CDE - UNI □
Dimensions: 14/3x150x1860/1900 mm
Working: BRUSHED
Finish: UV OILED

BA150RE4V905 - **NATURALE 905**

Collezione: BALEARI
Essenza: ROVERE
Scelta: CDE - UNI □
Dimensioni: 14/3x150x1860/1900 mm
Lavorazione: PIALLATO
Finitura: VERNICIATO UV

Collection: BALEARI
Wood Specie: OAK
Grade: CDE - UNI □
Dimensions: 14/3x150x1860/1900 mm
Working: HAND SCRAPED
Finish: UV LACQUERED

Battiscopa: p. 226
Tori e Angolari: p. 232
Accessori per la posa: p. 234
Manutenzione e prodotti per la pulizia: p. 237

Skirting: p. 226
Square and corner stair profiles: p. 232
Accessories for installation: p. 234
Maintenance and cleaning products: p. 237

collezione / collection

BALEARI



Colori a CAMPIONE

SAMPLE colors

LEGNO GREZZO / UNFINISHED WOOD

Collezione <i>Collection</i>	Codice <i>Code</i>	Essenza <i>Wood Specie</i>	Scelta <i>Grade</i>	Dimensioni/mm <i>Dimensions/mm</i>	Lavorazione <i>Working</i>
BALEARI	BA150RK0G	ROVERE OAK	CDK - UNI □	14/3x150x1860/1900	LISCIO LEVEL

LAVORAZIONI + FINITURA A CAMPIONE / WORKINGS AND FINISHES BY SAMPLE

SPAZZOLATO LEGGERO PORO APERTO + FINITURA A CAMPIONE
LIGHT BRUSHED AND FINISHES BY SAMPLE

SPAZZOLATO NORMALE + FINITURA A CAMPIONE
NORMAL BRUSHED AND FINISHES BY SAMPLE

SPAZZOLATO FORTE + FINITURA A CAMPIONE
HEAVY BRUSHED AND FINISHES BY SAMPLE

PIALLATO LARGO + FINITURA A CAMPIONE
WIDE SCRAPED AND FINISHES BY SAMPLE

PIALLATO STRETTO A MANO + FINITURA A CAMPIONE
STRICT HAND SCRAPED AND FINISHES BY SAMPLE

Battiscopa: p. 226
Tori e Angolari: p. 232
Accessori per la posa: p. 234
Manutenzione e prodotti per la pulizia: p. 237

Skirting: p. 226
Square and corner stair profiles: p. 232
Accessories for installation: p. 234
Maintenance and cleaning products: p. 237



PAVIMENTI IN LEGNO SUPPORTATO
ENGINEERED WOODEN FLOORING



ANTILLE SMALL

Spessore / *Thickness* 14 mm

Larghezza / *Width* 190 mm

Lunghezza / *Length* 400/1500/(1)1900 mm

collezione /collection

ANTILLE SMALL



1

Essenza

1 Wood specie

1

Colore Standard

1 standard color

1

Formato

1 Size

1

Scelta

1 Grade

1

Lavorazione

1 Working


1

Finitura

1 Finish

collezione /collection

ANTILLE SMALL



CARATTERISTICHE TECNICHE / TECHNICAL FEATURES

Supporto: 2 STRATI RETRO MULTISTRATO
Back Layer: 2 LAYERS WITH MULTILAYER BACK

Bisellatura: 4 V
Bevel: 4 V

Incastro: M/F
Joint: T/G

Posa: INCOLLATA
Installation: GLUED

Imballo: mq 2,888 / scatola
Packaging: sqm 2,888 / box

AS190RD1V905 - NATURALE 905

Collezione: ANTILLE SMALL
Essenza: ROVERE EUROPEO
Scelta: BCDE - UNI △ □
Dimensioni: 14/3x190x400/1500/(1)1900 mm (*)
Lavorazione: SPAZZOLATO
Finitura: VERNICIATO UV

(*) misura a correre

Collection: ANTILLE SMALL
Wood Specie: EUROPEAN OAK
Grade: BCDE - UNI △ □
Dimensions: 14/3x190x400/1500/(1)1900 mm (*)
Working: BRUSHED
Finish: UV LACQUERED

(*) random length

Battiscopa: p. 226
Tori e Angolari: p. 232
Accessori per la posa: p. 234
Manutenzione e prodotti per la pulizia: p. 237

Skirting: p. 226
Square and corner stair profiles: p. 232
Accessories for installation: p. 234
Maintenance and cleaning products: p. 237

PAVIMENTI IN LEGNO SUPPORTATO
ENGINEERED WOODEN FLOORING



ANTILLE
NATURALIZZATO 911

Spessore / *Thickness* 14 mm
Larghezza / *Width* 190 mm
Lunghezza / *Length* 1900 mm

collezione /collection

ANTILLE



1

Essenza

1 Wood specie

4

Colori Standard

4 standard colors

1

Formato

1 Size

3

Scelte

3 Grades

2

Lavorazioni

2 Workings

2

Finiture

2 Finishes

36 Colori a CAMPIONE

36 SAMPLE colors



collezione /collection

ANTILLE



CARATTERISTICHE TECNICHE / TECHNICAL FEATURES

Supporto: 3 STRATI RETRO ABETE+PIOPPO
Back Layer: 3 LAYERS WITH SPRUCE+POPLAR BACK

Incastro: M/F
Joint: T/G

Imballo: mq 2,888 / scatola
Packaging: sqm 2,888 / box

Bisellatura: 4 V
Bevel: 4 V

Posa: FLOTTANTE O INCOLLATA
Installation: FLOATING OR GLUED

STK 118/C - NATURALE 905

Collezione: ANTILLE
Essenza: ROVERE
Scelta: ABC - UNI Δ
Dimensione: 14/3x190x1900 mm
Lavorazione: SPAZZOLATO
Finitura: VERNICIATO UV

Collection: ANTILLE
Wood Specie: OAK
Grade: ABC - UNI Δ
Dimensions: 14/3x190x1900 mm
Working: BRUSHED
Finish: UV LACQUERED

AN190RK1V905 - NATURALE 905

Collezione: ANTILLE
Essenza: ROVERE
Scelta: CDK - UNI \square
Dimensione: 14/3x190x1900 mm
Lavorazione: SPAZZOLATO
Finitura: VERNICIATO UV

Collection: ANTILLE
Wood Specie: OAK
Grade: CDK - UNI \square
Dimensions: 14/3x190x1900 mm
Working: BRUSHED
Finish: UV LACQUERED

AN190RD1V911 - NATURALIZZATO 911

Collezione: ANTILLE
Essenza: ROVERE
Scelta: CD - UNI \square
Dimensione: 14/3x190x1900 mm
Lavorazione: SPAZZOLATO
Finitura: VERNICIATO UV

Collection: ANTILLE
Wood Specie: OAK
Grade: CD - UNI \square
Dimensions: 14/3x190x1900 mm
Working: BRUSHED
Finish: UV LACQUERED

AN190RK1V913 - MIELE 913

Collezione: ANTILLE
Essenza: ROVERE
Scelta: CDK - UNI \square
Dimensione: 14/3x190x1900 mm
Lavorazione: SPAZZOLATO
Finitura: VERNICIATO UV

Collection: ANTILLE
Wood Specie: OAK
Grade: CDK - UNI \square
Dimensions: 14/3x190x1900 mm
Working: BRUSHED
Finish: UV LACQUERED

Battiscopa: p. 226
Tori e Angolari: p. 232
Accessori per la posa: p. 234
Manutenzione e prodotti per la pulizia: p. 237

Skirting: p. 226
Square and corner stair profiles: p. 232
Accessories for installation: p. 234
Maintenance and cleaning products: p. 237

collezione /collection

ANTILLE



CARATTERISTICHE TECNICHE / TECHNICAL FEATURES

Supporto: 3 STRATI RETRO ABETE+PIOPPO
Back Layer: 3 LAYERS WITH SPRUCE+POPLAR BACK

Incastro: M/F
Joint: T/G

Imballo: mq 2,888 / scatola
Packaging: sqm 2,888 / box

Bisellatura: 4 V
Bevel: 4 V

Posa: FLOTTANTE O INCOLLATA
Installation: FLOATING OR GLUED

AN190RE1U923 - SMOKE 923

Collezione: ANTILLE
Essenza: ROVERE
Scelta: CDE - UNI □
Dimensioni: 14/3x190x1900 mm
Lavorazione: SPAZZOLATO
Finitura: OLIATO UV

Collection: ANTILLE
Wood Specie: OAK
Grade: CDE - UNI □
Dimensions: 14/3x190x1900 mm
Working: BRUSHED
Finish: UV OILED

AN190RE4V905 - NATURALE 905

Collezione: ANTILLE
Essenza: ROVERE
Scelta: CDE - UNI □
Dimensioni: 14/3x190x1900 mm
Lavorazione: PIALLATO
Finitura: VERNICIATO UV

Collection: ANTILLE
Wood Specie: OAK
Grade: CDE - UNI □
Dimensions: 14/3x190x1900 mm
Working: HAND SCRAPED
Finish: UV LACQUERED

Battiscopa: p. 226
Tori e Angolari: p. 232
Accessori per la posa: p. 234
Manutenzione e prodotti per la pulizia: p. 237

Skirting: p. 226
Square and corner stair profiles: p. 232
Accessories for installation: p. 234
Maintenance and cleaning products: p. 237

collezione / collection

ANTILLE



Colori a CAMPIONE

SAMPLE colors

LEGNO GREZZO / UNFINISHED WOOD

Collezione <i>Collection</i>	Codice <i>Code</i>	Essenza <i>Wood Specie</i>	Scelta <i>Grade</i>	Dimensioni/mm <i>Dimensions/mm</i>	Lavorazione <i>Working</i>
ANTILLE	STK 130	ROVERE OAK	ABC - UNI Δ	14/3x190x1900	LISCIO LEVEL
ANTILLE	STK 136	ROVERE OAK	CDK - UNI □	14/3x190x1900	LISCIO LEVEL

LAVORAZIONI + FINITURA A CAMPIONE / WORKINGS AND FINISHES BY SAMPLE

SPAZZOLATO LEGGERO PORO APERTO + FINITURA A CAMPIONE
LIGHT BRUSHED AND FINISHES BY SAMPLE

SPAZZOLATO NORMALE + FINITURA A CAMPIONE
NORMAL BRUSHED AND FINISHES BY SAMPLE

SPAZZOLATO FORTE + FINITURA A CAMPIONE
HEAVY BRUSHED AND FINISHES BY SAMPLE

PIALLATO LARGO + FINITURA A CAMPIONE
WIDE SCRAPED AND FINISHES BY SAMPLE

PIALLATO STRETTO A MANO + FINITURA A CAMPIONE
STRICT HAND SCRAPED AND FINISHES BY SAMPLE

Battiscopa: p. 226
Tori e Angolari: p. 232
Accessori per la posa: p. 234
Manutenzione e prodotti per la pulizia: p. 237

Skirting: p. 226
Square and corner stair profiles: p. 232
Accessories for installation: p. 234
Maintenance and cleaning products: p. 237



T R A D I N G

PAVIMENTI IN LEGNO SUPPORTATO

ENGINEERED WOODEN FLOORING



FRASSINO INVISIBLE 376

Spessore / Thickness 14 mm
Larghezza / Width 190 mm
Lunghezza / Length 1900 mm

collezione /collection
FRASSINO 14 mm



1

Essenza

1 Wood specie

4

Colori Standard

4 standard colors

1

Formato

1 Size

1

Scelta

1 Grade

1

Lavorazione

1 Working

1

Finitura

1 Finish



36 Colori a CAMPIONE

36 SAMPLE colors



collezione /collection

FRASSINO / ASH 14 mm



CARATTERISTICHE TECNICHE / TECHNICAL FEATURES

Supporto: 3 STRATI RETRO ABETE+PIOPPPO
Back Layer: 3 LAYERS WITH SPRUCE+POPLAR BACK

Incastro: M/F
Joint: T/G

Imballo: mq 2,166 / scatola
Packaging: sqm 2,166 / box

Bisellatura: 4 V
Bevel: 4 V

Posa: FLOTTANTE O INCOLLATA
Installation: FLOATING OR GLUED

FR190FC1V905 - **NATURALE F905**

Collezione: FRASSINO 14 mm
Essenza: FRASSINO
Scelta: ABC - UNI Δ
Dimensioni: 14/3x190x1900 mm
Lavorazione: SPAZZOLATO
Finitura: VERNICIATO UV

Collection: ASH 14 mm
Wood Specie: ASH
Grade: ABC - UNI Δ
Dimensions: 14/3x190x1900 mm
Working: BRUSHED
Finish: UV LACQUERED

FR190FC1V376 - **INVISIBLE 376**

Collezione: FRASSINO 14 mm
Essenza: FRASSINO
Scelta: ABC - UNI Δ
Dimensioni: 14/3x190x1900 mm
Lavorazione: SPAZZOLATO
Finitura: VERNICIATO UV

Collection: ASH 14 mm
Wood Specie: ASH
Grade: ABC - UNI Δ
Dimensions: 14/3x190x1900 mm
Working: BRUSHED
Finish: UV LACQUERED

FR190FC1V374 - **BIANCO 374**

Collezione: FRASSINO 14 mm
Essenza: FRASSINO
Scelta: ABC - UNI Δ
Dimensioni: 14/3x190x1900 mm
Lavorazione: SPAZZOLATO
Finitura: VERNICIATO UV

Collection: ASH 14 mm
Wood Specie: ASH
Grade: ABC - UNI Δ
Dimensions: 14/3x190x1900 mm
Working: BRUSHED
Finish: UV LACQUERED

FR190FC1V373 - **GRIGIO 373**

Collezione: FRASSINO 14 mm
Essenza: FRASSINO
Scelta: ABC - UNI Δ
Dimensioni: 14/3x190x1900 mm
Lavorazione: SPAZZOLATO
Finitura: VERNICIATO UV

Collection: ASH 14 mm
Wood Specie: ASH
Grade: ABC - UNI Δ
Dimensions: 14/3x190x1900 mm
Working: BRUSHED
Finish: UV LACQUERED

Battiscopa: p. 226
Tori e Angolari: p. 232
Accessori per la posa: p. 234
Manutenzione e prodotti per la pulizia: p. 237

Skirting: p. 226
Square and corner stair profiles: p. 232
Accessories for installation: p. 234
Maintenance and cleaning products: p. 237

collezione / collection

FRASSINO



Colori a CAMPIONE

SAMPLE colors

LEGNO GREZZO / UNFINISHED WOOD

Collezione <i>Collection</i>	Codice <i>Code</i>	Essenza <i>Wood Specie</i>	Scelta <i>Grade</i>	Dimensioni/mm <i>Dimensions/mm</i>	Lavorazione <i>Working</i>
FRASSINO	FR190FC0G370	FRASSINO ASH	ABC - UNI Δ	14/3x190x1900	LISCIO LEVEL

LAVORAZIONI + FINITURA A CAMPIONE / WORKINGS AND FINISHES BY SAMPLE

SPAZZOLATO LEGGERO PORO APERTO + FINITURA A CAMPIONE
LIGHT BRUSHED AND FINISHES BY SAMPLE

SPAZZOLATO NORMALE + FINITURA A CAMPIONE
NORMAL BRUSHED AND FINISHES BY SAMPLE

SPAZZOLATO FORTE + FINITURA A CAMPIONE
HEAVY BRUSHED AND FINISHES BY SAMPLE

PIALLATO LARGO + FINITURA A CAMPIONE
WIDE SCRAPED AND FINISHES BY SAMPLE

PIALLATO STRETTO A MANO + FINITURA A CAMPIONE
STRICT HAND SCRAPED AND FINISHES BY SAMPLE

Battiscopa: p. 226
Tori e Angolari: p. 232
Accessori per la posa: p. 234
Manutenzione e prodotti per la pulizia: p. 237

Skirting: p. 226
Square and corner stair profiles: p. 232
Accessories for installation: p. 234
Maintenance and cleaning products: p. 237



PAVIMENTI IN LEGNO SUPPORTATO
ENGINEERED WOODEN FLOORING



**SUNRISE
SINGAPORE**

Spessore / *Thickness* 14 mm
Larghezza / *Width* 190 mm
Lunghezza / *Length* 1900 mm

collezione /collection

SUNRISE



1

Essenza

1 Wood specie

8

Colori Standard

8 standard colors

1

Formato

1 Size

3

Scelte

3 Grades

2

Lavorazioni

2 Workings

2

Finiture

2 Finishes

36 Colori a CAMPIONE

36 SAMPLE colors





PAVIMENTI IN LEGNO SUPPORTATO
ENGINEERED WOODEN FLOORING



**SUNRISE
TOKIO**

Spessore / *Thickness* 14 mm
Larghezza / *Width* 190 mm
Lunghezza / *Length* 1900 mm

collezione /collection
SUNRISE



SUNRISE
BALI

Spessore / Thickness 14 mm
Larghezza / Width 190 mm
Lunghezza / Length 1900 mm

collezione /collection

SUNRISE



CARATTERISTICHE TECNICHE / TECHNICAL FEATURES

Supporto: 2 STRATI RETRO MULTISTRATO
Back Layer: 2 LAYERS WITH MULTILAYER BACK

Incastro: M/F
Joint: T/G

Imballo: mq 2,888 / scatola
Packaging: sqm 2,888 / box

Bisellatura: 4 V
Bevel: 4 V

Posa: INCOLLATA
Installation: GLUED

SR190RC1V107 - **TAIPEI**

Collezione: SUNRISE
Essenza: ROVERE EUROPEO
Scelta: ABCD - UNI △□
Dimensioni: 14/3x190x1900 mm
Lavorazione: SPAZZOLATO
Finitura: VERNICIATO UV

*Collection: SUNRISE
Wood Specie: EUROPEAN OAK
Grade: ABCD - UNI △□
Dimensions: 14/3x190x1900 mm
Working: BRUSHED
Finish: UV LACQUERED*

SR190RD1V102 - **BANGKOK**

Collezione: SUNRISE
Essenza: ROVERE EUROPEO
Scelta: CD - UNI □
Dimensioni: 14/3x190x1900 mm
Lavorazione: SPAZZOLATO
Finitura: VERNICIATO UV

*Collection: SUNRISE
Wood Specie: EUROPEAN OAK
Grade: CD - UNI □
Dimensions: 10/4x190x1900 mm
Working: BRUSHED
Finish: UV LACQUERED*

SR190RD1U114 - **SINGAPORE**

Collezione: SUNRISE
Essenza: ROVERE EUROPEO
Scelta: CD - UNI □
Dimensioni: 14/3x190x1900 mm
Lavorazione: SPAZZOLATO
Finitura: VERNICIATO UV

*Collection: SUNRISE
Wood Specie: EUROPEAN OAK
Grade: CD - UNI □
Dimensions: 14/3x190x1900 mm
Working: BRUSHED
Finish: UV LACQUERED*

SR190RD4V109 - **PECHINO**

Collezione: SUNRISE
Essenza: ROVERE EUROPEO
Scelta: CD - UNI □
Dimensioni: 14/3x190x1900 mm
Lavorazione: PIALLATO A MANO
Finitura: VERNICIATO UV

*Collection: SUNRISE
Wood Specie: EUROPEAN OAK
Grade: CD - UNI □
Dimensions: 14/3x190x1900 mm
Working: HAND SCRAPED
Finish: UV LACQUERED*

Battiscopa: p. 226
Tori e Angolari: p. 232
Accessori per la posa: p. 234
Manutenzione e prodotti per la pulizia: p. 237

Skirting: p. 226
Square and corner stair profiles: p. 232
Accessories for installation: p. 234
Maintenance and cleaning products: p. 237

collezione /collection

SUNRISE



CARATTERISTICHE TECNICHE / TECHNICAL FEATURES

Supporto: 2 STRATI RETRO MULTISTRATO
Back Layer: 2 LAYERS WITH MULTILAYER BACK

Incastro: M/F
Joint: T/G

Imballo: mq 2,888 / scatola
Packaging: sqm 2,888 / box

Bisellatura: 4 V
Bevel: 4 V

Posa: INCOLLATA
Installation: GLUED

SR190RE4U113 - **TOKIO**

Collezione: SUNRISE
Essenza: ROVERE EUROPEO
Scelta: CDE - UNI
Dimensioni: 14/3x190x1900 mm
Lavorazione: PIALLATO A MANO
Finitura: OLIATO UV

*Collection: SUNRISE
Wood Specie: EUROPEAN OAK
Grade: CDE - UNI
Dimensions: 14/3x190x1900 mm
Working: HAND SCRAPED
Finish: UV OILED*

SR190REU111 - **BALI**

Collezione: SUNRISE
Essenza: ROVERE EUROPEO
Scelta: CDE - UNI
Dimensioni: 14/3x190x1900 mm
Lavorazione: PIALLATO A MANO
Finitura: OLIATO UV

*Collection: SUNRISE
Wood Specie: EUROPEAN OAK
Grade: CDE - UNI
Dimensions: 14/3x190x1900 mm
Working: HAND SCRAPED
Finish: UV OILED*

SR190RE4U104 - **ANKARA**

Collezione: SUNRISE
Essenza: ROVERE EUROPEO
Scelta: CDE - UNI
Dimensioni: 14/3x190x1900 mm
Lavorazione: PIALLATO A MANO
Finitura: OLIATO UV

*Collection: SUNRISE
Wood Specie: EUROPEAN OAK
Grade: CDE - UNI
Dimensions: 14/3x190x1900 mm
Working: HAND SCRAPED
Finish: UV OILED*

SR190REU105 - **AMMAN**

Collezione: SUNRISE
Essenza: ROVERE EUROPEO
Scelta: CDE - UNI
Dimensioni: 14/3x190x1900 mm
Lavorazione: PIALLATO A MANO
Finitura: OLIATO UV

*Collection: SUNRISE
Wood Specie: EUROPEAN OAK
Grade: CDE - UNI
Dimensions: 14/3x190x1900 mm
Working: HAND SCRAPED
Finish: UV OILED*

Battiscopa: p. 226
Tori e Angolari: p. 232
Accessori per la posa: p. 234
Manutenzione e prodotti per la pulizia: p. 237

Skirting: p. 226
Square and corner stair profiles: p. 232
Accessories for installation: p. 234
Maintenance and cleaning products: p. 237

collezione / collection

SUNRISE



Colori a CAMPIONE

SAMPLE colors

LEGNO GREZZO / UNFINISHED WOOD

Collezione <i>Collection</i>	Codice <i>Code</i>	Essenza <i>Wood Specie</i>	Scelta <i>Grade</i>	Dimensioni/mm <i>Dimensions/mm</i>	Lavorazione <i>Working</i>
SUNRISE	SR190RC1G	ROVERE OAK	CD - UNI □	14/3x190x1900	SPAZZOLATO BRUSHED
SUNRISE	STK 121	ROVERE OAK	CDE - UNI □	14/3x190x1900	PIALLATO SCRAPED

LAVORAZIONI + FINITURA A CAMPIONE / WORKINGS AND FINISHES BY SAMPLE

SPAZZOLATO LEGGERO PORO APERTO + FINITURA A CAMPIONE
LIGHT BRUSHED AND FINISHES BY SAMPLE

SPAZZOLATO NORMALE + FINITURA A CAMPIONE
NORMAL BRUSHED AND FINISHES BY SAMPLE

SPAZZOLATO FORTE + FINITURA A CAMPIONE
HEAVY BRUSHED AND FINISHES BY SAMPLE

PIALLATO LARGO + FINITURA A CAMPIONE
WIDE SCRAPED AND FINISHES BY SAMPLE

PIALLATO STRETTO A MANO + FINITURA A CAMPIONE
STRICT HAND SCRAPED AND FINISHES BY SAMPLE

Battiscopa: p. 226
Tori e Angolari: p. 232
Accessori per la posa: p. 234
Manutenzione e prodotti per la pulizia: p. 237

Skirting: p. 226
Square and corner stair profiles: p. 232
Accessories for installation: p. 234
Maintenance and cleaning products: p. 237



T R A D I N G

PAVIMENTI IN LEGNO SUPPORTATO

ENGINEERED WOODEN FLOORING



MALDIVE NATURALE 905

Spessore / Thickness 15 mm
Larghezza / Width 190 mm
Lunghezza / Length 1900 mm

collezione /collection

MALDIVE



1

Essenza

1 Wood specie

3

Colori Standard

3 standard colors

2

Formati

2 Sizes

1

Scelta

1 Grade

2

Lavorazioni

2 Workings

2

Finiture

2 Finishes



36 Colori a CAMPIONE

36 SAMPLE colors



collezione /collection

MALDIVE 190



CARATTERISTICHE TECNICHE / TECHNICAL FEATURES

Supporto: 3 STRATI RETRO ABETE+PIOPPO
Back Layer: 3 LAYERS WITH SPRUCE+POPLAR BACK

Incastro: M/F
Joint: T/G

Imballo 190: mq 2,888 / scatola
Packaging 190: sqm 2,888 / box

Bisellatura: 4 V
Bevel: 4 V

Posa: FLOTTANTE O INCOLLATA
Installation: FLOATING OR GLUED

MA190RE2V905 - NATURALE 905

Collezione: MALDIVE 190
Essenza: ROVERE EUROPEO
Scelta: DE - UNI
Dimensione: 15/4x190x1900 mm
Lavorazione: SPAZZOLATO FORTE
Finitura: VERNICIATO UV

Collection: MALDIVE 190
Wood Specie: EUROPEAN OAK
Grade: DE - UNI
Dimensions: 15/4x190x1900 mm
Working: HEAVY BRUSHED
Finish: UV LACQUERED

MA190RE2O963 - NATURALE 963

Collezione: MALDIVE 190
Essenza: ROVERE EUROPEO
Scelta: DE - UNI
Dimensione: 15/4x190x1900 mm
Lavorazione: SPAZZOLATO FORTE
Finitura: OLIATO NATURALE

Collection: MALDIVE 190
Wood Specie: EUROPEAN OAK
Grade: DE - UNI
Dimensions: 15/4x190x1900 mm
Working: HEAVY BRUSHED
Finish: NATURAL OILED

MA190RE2O965 - THERMO 965

Collezione: MALDIVE 190
Essenza: ROVERE EUROPEO
Scelta: DE - UNI
Dimensione: 15/4x190x1900 mm
Lavorazione: SPAZZOLATO FORTE
Finitura: OLIATO NATURALE

Collection: MALDIVE 190
Wood Specie: EUROPEAN OAK
Grade: DE - UNI
Dimensions: 15/4x190x1900 mm
Working: HEAVY BRUSHED
Finish: NATURAL OILED

MA190RE4O965 - THERMO 965

Collezione: MALDIVE 190
Essenza: ROVERE EUROPEO
Scelta: DE - UNI
Dimensione: 15/4x190x1900 mm
Lavorazione: PIALLATO A MANO
Finitura: OLIATO NATURALE


Collection: MALDIVE 190
Wood Specie: EUROPEAN OAK
Grade: DE - UNI
Dimensions: 15/4x190x1900 mm
Working: HAND SCRAPED
Finish: NATURAL OILED

Battiscopa: p. 226
Tori e Angolari: p. 232
Accessori per la posa: p. 234
Manutenzione e prodotti per la pulizia: p. 237

Skirting: p. 226
Square and corner stair profiles: p. 232
Accessories for installation: p. 234
Maintenance and cleaning products: p. 237

collezione /collection

MALDIVE 220



CARATTERISTICHE TECNICHE / TECHNICAL FEATURES

Supporto: 3 STRATI RETRO ABETE+PIOPPO
Back Layer: 3 LAYERS WITH SPRUCE+POPLAR BACK

Incastro: M/F
Joint: T/G

Imballo 220: mq 3,872 / scatola
Packaging 220: sqm 3,872 / box

Bisellatura: 4 V
Bevel: 4 V

Posa: FLOTTANTE O INCOLLATA
Installation: FLOATING OR GLUED

MA220RE2V905 - NATURALE 905

Collezione: MALDIVE 220
Essenza: ROVERE EUROPEO
Scelta: DE - UNI □
Dimensione: 15/4x220x2200 mm
Lavorazione: SPAZZOLATO FORTE
Finitura: VERNICIATO UV

Collection: MALDIVE 220
Wood Specie: EUROPEAN OAK
Grade: DE - UNI □
Dimensions: 15/4x220x2200 mm
Working: HEAVY BRUSHED
Finish: UV LACQUERED

MA220RE4V905 - NATURALE 905

Collezione: MALDIVE 220
Essenza: ROVERE EUROPEO
Scelta: DE - UNI □
Dimensione: 15/4x220x2200 mm
Lavorazione: PIALATO A MANO
Finitura: VERNICIATO UV

Collection: MALDIVE 220
Wood Specie: EUROPEAN OAK
Grade: DE - UNI □
Dimensions: 15/4x220x2200 mm
Working: HAND SCRAPED
Finish: UV LACQUERED

Battiscopa: p. 226
Tori e Angolari: p. 232
Accessori per la posa: p. 234
Manutenzione e prodotti per la pulizia: p. 237

Skirting: p. 226
Square and corner stair profiles: p. 232
Accessories for installation: p. 234
Maintenance and cleaning products: p. 237

collezione / collection

MALDIVE



Colori a CAMPIONE

SAMPLE colors

LEGNO GREZZO / UNFINISHED WOOD

Collezione <i>Collection</i>	Codice <i>Code</i>	Essenza <i>Wood Specie</i>	Scelta <i>Grade</i>	Dimensioni/mm <i>Dimensions/mm</i>	Lavorazione <i>Working</i>
MALDIVE	MA190RE2G	ROVERE OAK	DE - UNI □	15/4x190x1900	LISCIO LEVEL
MALDIVE	MA220RE0G	ROVERE OAK	DE - UNI □	15/4x220x2200	LISCIO LEVEL

LAVORAZIONI + FINITURA A CAMPIONE / WORKINGS AND FINISHES BY SAMPLE

SPAZZOLATO LEGGERO PORO APERTO + FINITURA A CAMPIONE
LIGHT BRUSHED AND FINISHES BY SAMPLE

SPAZZOLATO NORMALE + FINITURA A CAMPIONE
NORMAL BRUSHED AND FINISHES BY SAMPLE

SPAZZOLATO FORTE + FINITURA A CAMPIONE
HEAVY BRUSHED AND FINISHES BY SAMPLE

PIALLATO LARGO + FINITURA A CAMPIONE
WIDE SCRAPED AND FINISHES BY SAMPLE

PIALLATO STRETTO A MANO + FINITURA A CAMPIONE
STRICT HAND SCRAPED AND FINISHES BY SAMPLE

Battiscopa: p. 226
Tori e Angolari: p. 232
Accessori per la posa: p. 234
Manutenzione e prodotti per la pulizia: p. 237

Skirting: p. 226
Square and corner stair profiles: p. 232
Accessories for installation: p. 234
Maintenance and cleaning products: p. 237



T R A D I N G

PAVIMENTI IN LEGNO SUPPORTATO

ENGINEERED WOODEN FLOORING



LARICE

Spessore / *Thickness* 14 mm
Larghezza / *Width* 190 mm
Lunghezza / *Length* 1900 mm

collezione /collection

LARICE



1

Essenza

1 Wood specie

1

Colore Standard

1 standard color

1

Formato

1 Size

1

Scelta

1 Grade

1

Lavorazione

1 Working

1

Finitura

1 Finish


36 Colori a CAMPIONE

36 SAMPLE colors



collezione /collection

LARICE / LARCH



CARATTERISTICHE TECNICHE / TECHNICAL FEATURES

Supporto: 3 STRATI RETRO ABETE+PIOPPO
Back Layer: 3 LAYERS WITH SPRUCE+POPLAR BACK

Incastro: M/F
Joint: T/G

Imballo: mq 2,166 / scatola
Packaging: sqm 2,166 / box

Bisellatura: 4 V
Bevel: 4 V

Posa: FLOTTANTE O INCOLLATA
Installation: FLOATING OR GLUED

LR190LD1V000 - **NATURALE**

Collezione: LARICE

Essenza: LARICE

Scelta: CD - UNI □

Dimensioni: 14/3x190x1900 mm

Lavorazione: SPAZZOLATO

Finitura: VERNICIATO UV

Collection: LARCH

Wood Specie: LARCH

Grade: CD - UNI □

Dimensions: 14/3x190x1900 mm

Working: BRUSHED

Finish: UV LACQUERED

Battiscopa: p. 226

Tori e Angolari: p. 232

Accessori per la posa: p. 234

Manutenzione e prodotti per la pulizia: p. 237

Skirting: p. 226

Square and corner stair profiles: p. 232

Accessories for installation: p. 234

Maintenance and cleaning products: p. 237

collezione / collection

LARICE



Colori a CAMPIONE

SAMPLE colors

LEGNO GREZZO / UNFINISHED WOOD

Collezione <i>Collection</i>	Codice <i>Code</i>	Essenza <i>Wood Specie</i>	Scelta <i>Grade</i>	Dimensioni/mm <i>Dimensions/mm</i>	Lavorazione <i>Working</i>
LARICE	LR190LD0G000	LARICE <i>LARCH</i>	CD - UNI □	14/4x190x1900	LISCIO <i>LEVEL</i>

LAVORAZIONI + FINITURA A CAMPIONE / WORKINGS AND FINISHES BY SAMPLE

SPAZZOLATO LEGGERO PORO APERTO + FINITURA A CAMPIONE
LIGHT BRUSHED AND FINISHES BY SAMPLE

SPAZZOLATO NORMALE + FINITURA A CAMPIONE
NORMAL BRUSHED AND FINISHES BY SAMPLE

SPAZZOLATO FORTE + FINITURA A CAMPIONE
HEAVY BRUSHED AND FINISHES BY SAMPLE

PIALLATO LARGO + FINITURA A CAMPIONE
WIDE SCRAPED AND FINISHES BY SAMPLE

PIALLATO STRETTO A MANO + FINITURA A CAMPIONE
STRICT HAND SCRAPED AND FINISHES BY SAMPLE

Battiscopa: p. 226
Tori e Angolari: p. 232
Accessori per la posa: p. 234
Manutenzione e prodotti per la pulizia: p. 237

Skirting: p. 226
Square and corner stair profiles: p. 232
Accessories for installation: p. 234
Maintenance and cleaning products: p. 237

collezioni pavimenti **LEGNO EUROPA**

EUROPEAN WOODEN
flooring collections

- EASY LINE 80** _____ ●
- NEW LINE S 120 - 10 mm** _____ ●
- NEW LINE T 165/195 - 14,5 mm** ____ ●
- NEW LINE BLACK FILLER** _____ ●

PAVIMENTI IN LEGNO SUPPORTATO SPIGOLO VIVO
SQUARE EDGE ENGINEERED WOODEN FLOORING



EASY LINE 80
NATURALE

Spessore / *Thickness* 10 mm
Larghezza / *Width* 80 mm
Lunghezza / *Length* 420/620 mm

collezione /collection

EASY LINE 80



1

Essenza

1 Wood specie

1

Colore Standard

1 standard color

1

Formato

1 Size

2

Scelte

2 Grades

2

Lavorazioni

2 Workings


1

Finitura

1 Finish

collezione /collection

EASY LINE 80



CARATTERISTICHE TECNICHE / TECHNICAL FEATURES

Supporto: 2 STRATI RETRO BETULLA
Back Layer: 2 LAYERS WITH BIRCH BACK

Incastro: M/F
Joint: T/G

Bisellatura: SPIGOLO VIVO
Bevel: SQUARE EDGE

Posa: INCOLLATA
Installation: GLUED

PAVIMENTI IN LEGNO SUPPORTATO SPIGOLO VIVO
SQUARE EDGE ENGINEERED WOODEN FLOORING

EL080RA0V000 - **NATURALE**

Collezione: EASY LINE 80
Essenza: ROVERE EUROPEO
Scelta: AB - UNI ○
Dimensione: 10/4x80x420/620 mm
Lavorazione: LISCIO
Finitura: VERNICIATO

Collection: EASY LINE 80
Colour: EUROPEAN OAK
Grade: AB - UNI ○
Dimensions: 10/4x80x420/620 mm
Working: LEVEL
Finishing: LACQUERED

EL080RA1V000 - **NATURALE**

Collezione: EASY LINE 80
Essenza: ROVERE EUROPEO
Scelta: AB - UNI ○
Dimensione: 10/4x80x420/620 mm
Lavorazione: SPAZZOLATO
Finitura: VERNICIATO

Collection: EASY LINE 80
Colour: EUROPEAN OAK
Grade: AB - UNI ○
Dimensions: 10/4x80x420/620 mm
Working: BRUSHED
Finishing: LACQUERED

EL080RC0V000 - **NATURALE**

Collezione: EASY LINE 80
Essenza: ROVERE EUROPEO
Scelta: ABC - UNI △
Dimensione: 10/4x80x420/620 mm
Lavorazione: LISCIO
Finitura: VERNICIATO

Collection: EASY LINE 80
Colour: EUROPEAN OAK
Grade: ABC - UNI △
Dimensions: 10/4x80x420/620 mm
Working: LEVEL
Finishing: LACQUERED

EL080RC1V000 - **NATURALE**

Collezione: EASY LINE 80
Essenza: ROVERE EUROPEO
Scelta: ABC - UNI △
Dimensione: 10/4x80x420/620 mm
Lavorazione: SPAZZOLATO
Finitura: VERNICIATO

Collection: EASY LINE 80
Colour: EUROPEAN OAK
Grade: ABC - UNI △
Dimensions: 10/4x80x420/620 mm
Working: BRUSHED
Finishing: LACQUERED

Battiscopa: p. 226
Tori e Angolari: p. 232
Accessori per la posa: p. 234
Manutenzione e prodotti per la pulizia: p. 237

Skirting: p. 226
Square and corner stair profiles: p. 232
Accessories for installation: p. 234
Maintenance and cleaning products: p. 237



T R A D I N G

PAVIMENTI IN LEGNO SUPPORTATO BISELLATO

BEVELED ENGINEERED WOODEN FLOORING



NEW LINE S 120 NATURALE

Spessore / Thickness 10 mm

Larghezza / Width 120 mm

Lunghezza / Length 600/1250 mm

collezione /collection
NEW LINE S 120 - 10 mm



1

Essenza

1 Wood specie

1

Colore Standard

1 Standard color

1

Formato

1 Size

3

Scelte

3 Grades

1

Lavorazione

1 Working

1

Finitura

1 Finish



36 Colori a CAMPIONE

36 SAMPLE colors



collezione /collection

NEW LINE S 120 - 10 mm



CARATTERISTICHE TECNICHE / TECHNICAL FEATURES

Supporto: 2 STRATI RETRO BETULLA
Back Layer: 2 LAYERS WITH BIRCH BACK

Incastro: M/F
Joint: T/G

Bisellatura: 4 V
Bevel: 4 V

Posa: INCOLLATA
Installation: GLUED

PAVIMENTI IN LEGNO SUPPORTATO BISELLATO

BEVELED ENGINEERED WOODEN FLOORING

NS120RA1V000 - **NATURALE**

Collezione: NEW LINE S 120
Essenza: ROVERE EUROPEO
Scelta: AB - UNI ○
Dimensione: 10/4x120x600/1250 mm
Lavorazione: SPAZZOLATO
Finitura: VERNICIATO

Collection: NEW LINE S 120
Wood Specie: EUROPEAN OAK
Grade: AB - UNI ○
Dimensions: 10/4x120x600/1250 mm
Working: BRUSHED
Finish: LACQUERED

NS120RC1V000 - **NATURALE**

Collezione: NEW LINE S 120
Essenza: ROVERE EUROPEO
Scelta: ABC - UNI △
Dimensione: 10/4x120x600/1250 mm
Lavorazione: SPAZZOLATO
Finitura: VERNICIATO

Collection: NEW LINE S 120
Wood Specie: EUROPEAN OAK
Grade: ABC - UNI △
Dimensions: 10/4x120x600/1250 mm
Working: BRUSHED
Finish: LACQUERED

NS120RD1V000 - **NATURALE**

Collezione: NEW LINE S 120
Essenza: ROVERE EUROPEO
Scelta: CD - UNI □
Dimensione: 10/4x120x600/1250 mm
Lavorazione: SPAZZOLATO
Finitura: VERNICIATO

Collection: NEW LINE S 120
Wood Specie: EUROPEAN OAK
Grade: CD - UNI □
Dimensions: 10/4x120x600/1250 mm
Working: BRUSHED
Finish: LACQUERED

Battiscopa: p. 226
Tori e Angolari: p. 232
Accessori per la posa: p. 234
Manutenzione e prodotti per la pulizia: p. 237

Skirting: p. 226
Square and corner stair profiles: p. 232
Accessories for installation: p. 234
Maintenance and cleaning products: p. 237

collezione / collection

NEW LINE S 90/120 - 10 mm



Colori a CAMPIONE

SAMPLE colors

LEGNO GREZZO / UNFINISHED WOOD

Collezione <i>Collection</i>	Codice <i>Code</i>	Essenza <i>Wood Specie</i>	Scelta <i>Grade</i>	Dimensioni/mm <i>Dimensions/mm</i>	Lavorazione <i>Working</i>
NEW LINE S 90	NS090RA0G	ROVERE OAK	AB - UNI O	10/4x90x600/900	LISCIO LEVEL
NEW LINE S 90	NS090RD0G	ROVERE OAK	CD - UNI □	10/4x90x600/900	LISCIO LEVEL
NEW LINE S 120	NS120RA0G	ROVERE OAK	AB - UNI O	10/4x120x600/1250	LISCIO LEVEL
NEW LINE S 120	NS120RD0G	ROVERE OAK	CD - UNI □	10/4x120x600/1250	LISCIO LEVEL

LAVORAZIONI + FINITURA A CAMPIONE / WORKINGS AND FINISHES BY SAMPLE

SPAZZOLATO LEGGERO PORO APERTO + FINITURA A CAMPIONE
LIGHT BRUSHED AND FINISHES BY SAMPLE

SPAZZOLATO NORMALE + FINITURA A CAMPIONE
NORMAL BRUSHED AND FINISHES BY SAMPLE

SPAZZOLATO FORTE + FINITURA A CAMPIONE
HEAVY BRUSHED AND FINISHES BY SAMPLE

PIALLATO LARGO + FINITURA A CAMPIONE
WIDE SCRAPED AND FINISHES BY SAMPLE

PIALLATO STRETTO A MANO + FINITURA A CAMPIONE
STRICT HAND SCRAPED AND FINISHES BY SAMPLE

Battiscopa: p. 226
Tori e Angolari: p. 232
Accessori per la posa: p. 234
Manutenzione e prodotti per la pulizia: p. 237

Skirting: p. 226
Square and corner stair profiles: p. 232
Accessories for installation: p. 234
Maintenance and cleaning products: p. 237



PAVIMENTI IN LEGNO SUPPORTATO BISELLATO
BEVELED ENGINEERED WOODEN FLOORING



NEW LINE T 165
NATURALE

Spessore / *Thickness* 14,5 mm
Larghezza / *Width* 165
Lunghezza / *Length* 1200/1800 mm

collezione /collection
NEW LINE T 165/195 - 14,5 mm



1

Essenza

1 Wood specie

1

Colore Standard

1 Standard color

2

Formati

2 Sizes

3

Scelte

3 Grades

1

Lavorazione

1 Working

1

Finitura

1 Finish

36 Colori a CAMPIONE

36 SAMPLE colors





**NEW LINE T 195 CD
NATURALE**

Spessore / Thickness 14,5 mm
Larghezza / Width 195 mm
Lunghezza / Length 1400/2000 mm



collezione / *collection*

NEW LINE T 165/195 - 14,5 mm



CARATTERISTICHE TECNICHE / *TECHNICAL FEATURES*

Supporto: 2 STRATI RETRO BETULLA
Back Layer: 2 LAYERS WITH BIRCH BACK

Incastro: M/F
Joint: T/G

Bisellatura: 4 V
Bevel: 4 V

Posa: INCOLLATA
Installation: GLUED

PAVIMENTI IN LEGNO SUPPORTATO BISELLATO

BEVELED ENGINEERED WOODEN FLOORING

NT165RA1V000 - **NATURALE**

Collezione: NEW LINE T 165
Essenza: ROVERE EUROPEO
Scelta: AB - UNI ○
Dimensione: 14,5/4x165x1200/1800 mm
Lavorazione: SPAZZOLATO
Finitura: VERNICIATO

Collection: NEW LINE T 165
Wood Specie: EUROPEAN OAK
Grade: AB - UNI ○
Dimensions: 14,5/4x165x1200/1800 mm
Working: BRUSHED
Finish: LACQUERED

NT195RA1V000 - **NATURALE**

Collezione: NEW LINE T 195
Essenza: ROVERE EUROPEO
Scelta: AB - UNI ○
Dimensione: 14,5/4x195x1400/2000 mm
Lavorazione: SPAZZOLATO
Finitura: VERNICIATO

Collection: NEW LINE T 195
Wood Specie: EUROPEAN OAK
Grade: AB - UNI ○
Dimensions: 14,5/4x195x1400/2000 mm
Working: BRUSHED
Finish: LACQUERED

Battiscopa: p. 226
Tori e Angolari: p. 232
Accessori per la posa: p. 234
Manutenzione e prodotti per la pulizia: p. 237

Skirting: p. 226
Square and corner stair profiles: p. 232
Accessories for installation: p. 234
Maintenance and cleaning products: p. 237

collezione /collection

NEW LINE T 165/195 - 14,5 mm



CARATTERISTICHE TECNICHE / TECHNICAL FEATURES

Supporto: 2 STRATI RETRO BETULLA
Back Layer: 2 LAYERS WITH BIRCH BACK

Incastro: M/F
Joint: T/G

Bisellatura: 4 V
Bevel: 4 V

Posa: INCOLLATA
Installation: GLUED

PAVIMENTI IN LEGNO SUPPORTATO BISELLATO

BEVELED ENGINEERED WOODEN FLOORING

NT165RC1V000 - NATURALE

Collezione: NEW LINE T 165
Essenza: ROVERE EUROPEO
Scelta: ABC - UNI Δ
Dimensione: 14,5/4x165x1200/1800 mm
Lavorazione: SPAZZOLATO
Finitura: VERNICIATO

Collection: NEW LINE T 165
Wood Specie: EUROPEAN OAK
Grade: ABC - UNI Δ
Dimensions: 14,5/4x165x1200/1800 mm
Working: BRUSHED
Finish: LACQUERED

NT195RC1V000 - NATURALE

Collezione: NEW LINE T 195
Essenza: ROVERE EUROPEO
Scelta: ABC - UNI Δ
Dimensione: 14,5/4x195x1400/2000 mm
Lavorazione: SPAZZOLATO
Finitura: VERNICIATO

Collection: NEW LINE T 195
Wood Specie: EUROPEAN OAK
Grade: ABC - UNI Δ
Dimensions: 14,5/4x195x1400/2000 mm
Working: BRUSHED
Finish: LACQUERED

Battiscopa: p. 226
Tori e Angolari: p. 232
Accessori per la posa: p. 234
Manutenzione e prodotti per la pulizia: p. 237

Skirting: p. 226
Square and corner stair profiles: p. 232
Accessories for installation: p. 234
Maintenance and cleaning products: p. 237

collezione /collection

NEW LINE T 165/195 - 14,5 mm



CARATTERISTICHE TECNICHE / TECHNICAL FEATURES

Supporto: 2 STRATI RETRO BETULLA
Back Layer: 2 LAYERS WITH BIRCH BACK

Incastro: M/F
Joint: T/G

Bisellatura: 4 V
Bevel: 4 V

Posa: INCOLLATA
Installation: GLUED

PAVIMENTI IN LEGNO SUPPORTATO BISELLATO

BEVELED ENGINEERED WOODEN FLOORING

NT165RD1V000 - **NATURALE**

Collezione: NEW LINE T 165
Essenza: ROVERE EUROPEO
Scelta: CD - UNI □
Dimensione: 14,5/4x165x1200/1800 mm
Lavorazione: SPAZZOLATO
Finitura: VERNICIATO

Collection: NEW LINE T 165
Wood Specie: EUROPEAN OAK
Grade: CD - UNI □
Dimensions: 14,5/4x165x1200/1800 mm
Working: BRUSHED
Finish: LACQUERED

NT195RD1V000 - **NATURALE**

Collezione: NEW LINE T 195
Essenza: ROVERE EUROPEO
Scelta: CD - UNI □
Dimensione: 14,5/4x195x1400/2000 mm
Lavorazione: SPAZZOLATO
Finitura: VERNICIATO

Collection: NEW LINE T 195
Wood Specie: EUROPEAN OAK
Grade: CD - UNI □
Dimensions: 14,5/4x195x1400/2000 mm
Working: BRUSHED
Finish: LACQUERED

Battiscopa: p. 226
Tori e Angolari: p. 232
Accessori per la posa: p. 234
Manutenzione e prodotti per la pulizia: p. 237

Skirting: p. 226
Square and corner stair profiles: p. 232
Accessories for installation: p. 234
Maintenance and cleaning products: p. 237

collezione / collection

NEW LINE T 165/195 - 14,5 mm



Colori a CAMPIONE

SAMPLE colors

LEGNO GREZZO / UNFINISHED WOOD

Collezione <i>Collection</i>	Codice <i>Code</i>	Essenza <i>Wood Specie</i>	Scelta <i>Grade</i>	Dimensioni/mm <i>Dimensions/mm</i>	Lavorazione <i>Working</i>
NEW LINE T 165	NT165RA0G	ROVERE OAK	AB - UNI ○	14,5/4x165x1200/1800	LISCIO LEVEL
NEW LINE T 165	NT165RC0G	ROVERE OAK	ABC - UNI △	14,5/4x165x1200/1800	LISCIO LEVEL
NEW LINE T 165	NT165RD0G	ROVERE OAK	CD - UNI □	14,5/4x165x1200/1800	LISCIO LEVEL
NEW LINE T 195	NT195RA0G	ROVERE OAK	AB - UNI ○	14,5/4x195x1400/2000	LISCIO LEVEL
NEW LINE T 195	NT195RC0G	ROVERE OAK	ABC - UNI △	14,5/4x195x1400/2000	LISCIO LEVEL
NEW LINE T 195	NT195RD0G	ROVERE OAK	CD - UNI □	14,5/4x195x1400/2000	LISCIO LEVEL

LAVORAZIONI + FINITURA A CAMPIONE / WORKINGS AND FINISHES BY SAMPLE

SPAZZOLATO LEGGERO PORO APERTO + FINITURA A CAMPIONE
LIGHT BRUSHED AND FINISHES BY SAMPLE

SPAZZOLATO NORMALE + FINITURA A CAMPIONE
NORMAL BRUSHED AND FINISHES BY SAMPLE

SPAZZOLATO FORTE + FINITURA A CAMPIONE
HEAVY BRUSHED AND FINISHES BY SAMPLE

PIALLATO LARGO + FINITURA A CAMPIONE
WIDE SCRAPED AND FINISHES BY SAMPLE

PIALLATO STRETTO A MANO + FINITURA A CAMPIONE
STRICT HAND SCRAPED AND FINISHES BY SAMPLE

Battiscopa: p. 226
Tori e Angolari: p. 232
Accessori per la posa: p. 234
Manutenzione e prodotti per la pulizia: p. 237

Skirting: p. 226
Square and corner stair profiles: p. 232
Accessories for installation: p. 234
Maintenance and cleaning products: p. 237



T R A D I N G

PAVIMENTI IN LEGNO SUPPORTATO BISELLATO

BEVELED ENGINEERED WOODEN FLOORING



NEW LINE BLACK FILLER NATURALE

Spessore / Thickness 10 mm

Larghezza / Width 120 mm

Lunghezza / Length 600/1250 mm

collezione /collection
NEW LINE Black filler



1

Essenza

1 Wood specie

1

Colore Standard

1 standard color

4

Formati

4 Sizes

1

Scelta

1 Grade

1

Lavorazione

1 Working

1

Finitura

1 Finish

collezione /collection

NEW LINE Black filler



CARATTERISTICHE TECNICHE / TECHNICAL FEATURES

Supporto: 2 STRATI RETRO BETULLA
Back Layer: 2 LAYERS WITH BIRCH BACK

Incastro: M/F
Joint: T/G

Bisellatura: 4 V
Bevel: 4 V

Posa: INCOLLATA
Installation: GLUED

PAVIMENTI IN LEGNO SUPPORTATO BISELLATO

BEVELED ENGINEERED WOODEN FLOORING

NS120RE1B000 - **NATURALE** Stucco nero / *Black filler*

Collezione: NEW LINE S 120
Essenza: ROVERE EUROPEO
Scelta: CDE - UNI □
Dimensione: 10/4x120x600/1250 mm
Lavorazione: SPAZZOLATO
Finitura: VERNICIATO

Collection: NEW LINE S 120
Wood Specie: EUROPEAN OAK
Grade: CDE - UNI □
Dimensions: 10/4x120x600/1250 mm
Working: BRUSHED
Finish: LACQUERED

NS140RE1B000 - **NATURALE** Stucco nero / *Black filler*

Collezione: NEW LINE S 140
Essenza: ROVERE EUROPEO
Scelta: CDE - UNI □
Dimensione: 10/4x140x600/1250 mm
Lavorazione: SPAZZOLATO
Finitura: VERNICIATO

Collection: NEW LINE S 140
Wood Specie: EUROPEAN OAK
Grade: CDE - UNI □
Dimensions: 10/4x140x600/1250 mm
Working: BRUSHED
Finish: LACQUERED

NT165RE1B000 - **NATURALE** Stucco nero / *Black filler*

Collezione: NEW LINE T 165
Essenza: ROVERE EUROPEO
Scelta: CDE - UNI □
Dimensione: 14,5/4x165x1200/1800 mm
Lavorazione: SPAZZOLATO
Finitura: VERNICIATO

Collection: NEW LINE T 165
Wood Specie: EUROPEAN OAK
Grade: CDE - UNI □
Dimensions: 14,5/4x165x1200/1800 mm
Working: BRUSHED
Finish: LACQUERED

NT195RE1B000 - **NATURALE** Stucco nero / *Black filler*

Collezione: NEW LINE T 195
Essenza: ROVERE
Scelta: CDE - UNI □
Dimensione: 14,5/4x195x1400/2000 mm
Lavorazione: SPAZZOLATO
Finitura: VERNICIATO

Collection: NEW LINE T 195
Wood Specie: EUROPEAN OAK
Grade: CDE - UNI □
Dimensions: 14,5/4x195x1400/2000 mm
Working: BRUSHED
Finish: LACQUERED

Battiscopa: p. 226
Tori e Angolari: p. 232
Accessori per la posa: p. 234
Manutenzione e prodotti per la pulizia: p. 237

Skirting: p. 226
Square and corner stair profiles: p. 232
Accessories for installation: p. 234
Maintenance and cleaning products: p. 237

collezioni pavimenti **LEGNO ORIGINI**

ORIGINI WOODEN
flooring collections

EASY LINE 70 _____ ●

EASY LINE 90 _____ ●

PAVIMENTI IN LEGNO SUPPORTATO SPIGOLO VIVO
SQUARE EDGE ENGINEERED WOODEN FLOORING



EASY LINE 90
IROKO

Spessore / Thickness 10 mm
Larghezza / Width 90 mm
Lunghezza / Length 600/900 mm

collezione /collection
EASY LINE 70 - 90



2

Essenze

2 Wood species

1

Colore Standard

1 standard color

2

Formati

2 Sizes

1

Scelta

1 Grade

1

Lavorazione

1 Working



1

Finitura

1 Finish

collezione /collection

EASY LINE 70 - 90



CARATTERISTICHE TECNICHE / TECHNICAL FEATURES

Supporto: 2 STRATI RETRO GMELINA
Back Layer: 2 LAYERS WITH GMELINA BACK

Incastro: M/F
Joint: T/G

Bisellatura: SPIGOLO VIVO
Bevel: SQUARE EDGE

Posa: INCOLLATA
Installation: GLUED

PAVIMENTI IN LEGNO SUPPORTATO SPIGOLO VIVO
SQUARE EDGE ENGINEERED WOODEN FLOORING

EL070IA0V000 - Essenza / *Wood specie*: **IROKO**

Collezione: EASY LINE 70
Colore: NATURALE
Scelta: AB - UNI ○
Dimensione: 10/3x70x500/600 mm
Lavorazione: LISCIO
Finitura: VERNICIATO

Collection: EASY LINE 70
Colour: NATURALE
Grade: AB - UNI ○
Dimensions: 10/3x70x500/600 mm
Working: LEVEL
Finish: LACQUERED

EL090IA0V000 - Essenza / *Wood specie* **IROKO**

Collezione: EASY LINE 90
Colore: NATURALE
Scelta: AB - UNI ○
Dimensione: 10/3x90x600/900 mm
Lavorazione: LISCIO
Finitura: VERNICIATO

Collection: EASY LINE 90
Colour: NATURALE
Grade: AB - UNI ○
Dimensions: 10/3x90x600/900 mm
Working: LEVEL
Finish: LACQUERED

EL070DA0V000 - Essenza / *Wood specie*: **DOUSSIÈ**

Collezione: EASY LINE 70
Colore: NATURALE
Scelta: AB - UNI ○
Dimensione: 10/3x70x500/600 mm
Lavorazione: LISCIO
Finitura: VERNICIATO

Collection: EASY LINE 70
Colour: NATURALE
Grade: AB - UNI ○
Dimensions: 10/3x70x500/600 mm
Working: LEVEL
Finish: LACQUERED

EL090DA0V000 - Essenza / *Wood specie* **DOUSSIÈ**

Collezione: EASY LINE 90
Colore: NATURALE
Scelta: AB - UNI ○
Dimensione: 10/3x90x600/900 mm
Lavorazione: LISCIO
Finitura: VERNICIATO

Collection: EASY LINE 90
Colour: NATURALE
Grade: AB - UNI ○
Dimensions: 10/3x90x600/900 mm
Working: LEVEL
Finish: LACQUERED

Battiscopa: p. 226
Accessori per la posa: p. 234
Manutenzione e prodotti per la pulizia: p. 237

Skirting: p. 226
Accessories for installation: p. 234
Maintenance and cleaning products: p. 237



collezioni pavimenti **LEGNO A SPINA**

HERRINGBONES / CHEVRON
wood collections

- SPINE STK scelta ABCD** _____ ●
- SPINE STK scelta AB** _____ ●
- SPINE EASY LINE 80** _____ ●
- SPINE NEW LINE 90/120** _____ ●



T R A D I N G

PAVIMENTI IN LEGNO SUPPORTATO

ENGINEERED WOODEN FLOORING



STK 176 - Spina Francese 45° NATURALE

Spessore / Thickness 10 mm

Larghezza / Width 90 mm

Lunghezza / Length 510 mm

collezione /collection

SPINE



1

Essenza

1 Wood specie

3

Colori Standard

3 standard colors

3

Formati

3 Sizes

3

Scelte

3 Grades

1

Lavorazione

1 Working

1

Finitura

1 Finish

36 Colori a CAMPIONE

36 SAMPLE colors



collezione /collection

SPINE STK scelta ABCD



Spina Italiana 90°/Herringbone 90°

STK161 - NATURALE

Collezione: SPINE STK scelta ABCD
Essenza: ROVERE EUROPEO
Scelta: ABCD - UNI △□
Dimensioni: 10/3x90x600 mm M/F
Tagli: SPINA ITALIANA 90°
Lavorazione: SPAZZOLATO
Finitura: VERNICIATO UV

Collection: ABCD grade STK SPINE
Wood Specie: EUROPEAN OAK
Grade: ABCD - UNI △□
Dimensions: 10/3x90x600 mm T/G
Cuts: HERRINGBONE 90°
Working: BRUSHED
Finish: UV LACQUERED

STK162 - SMOKED

Collezione: SPINE STK scelta ABCD
Essenza: ROVERE EUROPEO
Scelta: ABCD - UNI △□
Dimensioni: 10/3x90x600 mm M/F
Tagli: SPINA ITALIANA 90°
Lavorazione: SPAZZOLATO
Finitura: VERNICIATO UV

Collection: ABCD grade STK SPINE
Wood Specie: EUROPEAN OAK
Grade: ABCD - UNI △□
Dimensions: 10/3x90x600 mm T/G
Cuts: HERRINGBONE 90°
Working: BRUSHED
Finish: UV LACQUERED

STK163 - THERMO

Collezione: SPINE STK scelta ABCD
Essenza: ROVERE EUROPEO
Scelta: ABCD - UNI △□
Dimensioni: 10/3x90x600 mm M/F
Tagli: SPINA ITALIANA 90°
Lavorazione: SPAZZOLATO
Finitura: VERNICIATO UV


Collection: ABCD grade STK SPINE
Wood Specie: EUROPEAN OAK
Grade: ABCD - UNI △□
Dimensions: 10/3x90x600 mm T/G
Cuts: HERRINGBONE 90°
Working: BRUSHED
Finish: UV LACQUERED

Battiscopa: p. 226
Tori e Angolari: p. 232
Accessori per la posa: p. 234
Manutenzione e prodotti per la pulizia: p. 237

Skirting: p. 226
Square and corner stair profiles: p. 232
Accessories for installation: p. 234
Maintenance and cleaning products: p. 237

collezione /collection

SPINE STK scelta ABCD



Spina Francese 45°/ Chevron 45°

STK164 - NATURALE

Collezione: SPINE STK scelta ABCD
Essenza: ROVERE EUROPEO
Scelta: ABCD - UNI △□
Dimensioni: 10/3x90x510 mm M/F
Tagli: SPINA FRANCESE 45°
Lavorazione: SPAZZOLATO
Finitura: VERNICIATO UV

Collection: ABCD grade STK SPINE
Wood Specie: EUROPEAN OAK
Grade: ABCD - UNI △□
Dimensions: 10/3x90x510 mm T/G
Cuts: CHEVRON 45°
Working: BRUSHED
Finish: UV LACQUERED

STK165 - SMOKED

Collezione: SPINE STK scelta ABCD
Essenza: ROVERE EUROPEO
Scelta: ABCD - UNI △□
Dimensioni: 10/3x90x510 mm M/F
Tagli: SPINA FRANCESE 45°
Lavorazione: SPAZZOLATO
Finitura: VERNICIATO UV

Collection: ABCD grade STK SPINE
Wood Specie: EUROPEAN OAK
Grade: ABCD - UNI △□
Dimensions: 10/3x90x510 mm T/G
Cuts: CHEVRON 45°
Working: BRUSHED
Finish: UV LACQUERED

STK166 - THERMO

Collezione: SPINE STK scelta ABCD
Essenza: ROVERE EUROPEO
Scelta: ABCD - UNI △□
Dimensioni: 10/3x90x510 mm M/F
Tagli: SPINA FRANCESE 45°
Lavorazione: SPAZZOLATO
Finitura: VERNICIATO UV

Collection: ABCD grade STK SPINE
Wood Specie: EUROPEAN OAK
Grade: ABCD - UNI △□
Dimensions: 10/3x90x510 mm T/G
Cuts: CHEVRON 45°
Working: BRUSHED
Finish: UV LACQUERED

Battiscopa: p. 226
Tori e Angolari: p. 232
Accessori per la posa: p. 234
Manutenzione e prodotti per la pulizia: p. 237

Skirting: p. 226
Square and corner stair profiles: p. 232
Accessories for installation: p. 234
Maintenance and cleaning products: p. 237

collezione /collection

SPINE STK scelta AB



Spine AB 4 mm

STK174 - NATURALE

Collezione: SPINE STK scelta AB
Essenza: ROVERE
Scelta: AB - UNI ○
Dimensioni: 10/4x90x600 mm M/F
Tagli: SPINA ITALIANA 90°
Lavorazione: SPAZZOLATO
Finitura: VERNICIATO UV

Collection: AB grade STK SPINE
Wood Specie: OAK
Grade: AB - UNI ○
Dimensions: 10/4x90x600 mm T/G
Cuts: HERRINGBONE 90°
Working: BRUSHED
Finish: UV LACQUERED

STK176 - NATURALE

Collezione: SPINE STK scelta AB
Essenza: ROVERE
Scelta: AB - UNI ○
Dimensioni: 10/4x90x510 mm M/F
Tagli: SPINA FRANCESE 45°
Lavorazione: SPAZZOLATO
Finitura: VERNICIATO UV

Collection: AB grade STK SPINE
Wood Specie: OAK
Grade: AB - UNI ○
Dimensions: 10/4x90x510 mm T/G
Cuts: CHEVRON 45°
Working: BRUSHED
Finish: UV LACQUERED

STK175 - NATURALE

Collezione: SPINE STK scelta AB
Essenza: ROVERE
Scelta: AB - UNI ○
Dimensioni: 10/4x90x550 mm M/F
Tagli: SPINA UNGHERESE 60° (aperta)
Lavorazione: SPAZZOLATO
Finitura: VERNICIATO UV

Collection: AB grade STK SPINE
Wood Specie: OAK
Grade: AB - UNI ○
Dimensions: 10/4x90x550 mm T/G
Cuts: CHEVRON 60° (open)
Working: BRUSHED
Finish: UV LACQUERED

Battiscopa: p. 226
Tori e Angolari: p. 232
Accessori per la posa: p. 234
Manutenzione e prodotti per la pulizia: p. 237

Skirting: p. 226
Square and corner stair profiles: p. 232
Accessories for installation: p. 234
Maintenance and cleaning products: p. 237

collezione /collection
EASY LINE 80



**EASY LINE 80 - Spina Italiana 90°
NATURALE (SCELTA AB)**

Spessore / Thickness 10 mm
Larghezza / Width 80 mm
Lunghezza / Length 600 mm

Spina Italiana 90° / *Herringbone 90°*



collezione /collection

EASY LINE 80



CARATTERISTICHE TECNICHE / TECHNICAL FEATURES

Supporto: 2 STRATI RETRO BETULLA
Back Layer: 2 LAYERS WITH BIRCH BACK

Incastro: F/F
Joint: G/G

Bisellatura: SPIGOLO VIVO
Bevel: SQUARE EDGE

Posa: INCOLLATA
Installation: GLUED

Spina Italiana 90° / Herringbone 90°

EL080RA1S000: **NATURALE**

Collezione: SPINE EASY LINE 80

Essenza: ROVERE EUROPEO

Scelta: AB - UNI ○

Dimensione: 10/4x80x500/620 mm

Taglio: SPINA ITALIANA 90°

Lavorazione: SPAZZOLATO

Finitura: VERNICIATO

Collection: SPINE EASY LINE 80

Wood Specie: EUROPEAN OAK

Grade: AB - UNI ○

Dimensions: 10/4x80x500/620 mm

Cut: HERRINGBONE 90°

Working: BRUSHED

Finish: LACQUERED

Consegna: 30/40 gg

Delivery time: 30/40 days

Battiscopa: p. 226

Tori e Angolari: p. 232

Accessori per la posa: p. 234

Manutenzione e prodotti per la pulizia: p. 237

Skirting: p. 226

Square and corner stair profiles: p. 232

Accessories for installation: p. 234

Maintenance and cleaning products: p. 237

collezione /collection

EASY LINE 80



CARATTERISTICHE TECNICHE / TECHNICAL FEATURES

Supporto: 2 STRATI RETRO BETULLA
Back Layer: 2 LAYERS WITH BIRCH BACK

Bisellatura: SPIGOLO VIVO
Bevel: SQUARE EDGE

Incastro: F/F
Joint: G/G

Posa: INCOLLATA
Installation: GLUED

Spina Italiana 90° / Herringbone 90°

EL080RC1S000: NATURALE

Collezione: SPINE EASY LINE 80
Essenza: ROVERE EUROPEO
Scelta: ABC - UNI Δ
Dimensione: 10/4x80x500/620 mm
Taglio: SPINA ITALIANA 90°
Lavorazione: SPAZZOLATO
Finitura: VERNICIATO

Collection: SPINE EASY LINE 80
Wood Specie: EUROPEAN OAK
Grade: ABC - UNI Δ
Dimensions: 10/4x80x500/620 mm
Cut: HERRINGBONE 90°
Working: BRUSHED
Finish: LACQUERED

Consegna: 30/40 gg



Delivery time: 30/40 days

Battiscopa: p. 226
Tori e Angolari: p. 232
Accessori per la posa: p. 234
Manutenzione e prodotti per la pulizia: p. 237

Skirting: p. 226
Square and corner stair profiles: p. 232
Accessories for installation: p. 234
Maintenance and cleaning products: p. 237

collezione /collection

SPINE NEW LINE 90/120



CARATTERISTICHE TECNICHE / TECHNICAL FEATURES

Supporto: 2 STRATI RETRO BETULLA
Back Layer: 2 LAYERS WITH BIRCH BACK

Bisellatura: 4 V
Bevel: 4 V

Incastro: F/F
Joint: G/G

Posa: INCOLLATA
Installation: GLUED

Spina Francese 45°/ Chevron 45°

NS090RA1S4599: A CAMPIONE

Collezione: SPINE NEW LINE 90
Essenza: ROVERE EUROPEO
Scelta: AB - UNI ○
Dimensioni: 10/4x90x600/900 mm F/F
Tagli: SPINA FRANCESE 45°
Lavorazione: SPAZZOLATO
Finitura: VERNICIATO A CAMPIONE

Collection: SPINE NEW LINE 90
Wood Specie: EUROPEAN OAK
Grade: AB - UNI ○
Dimensions: 10/4x90x600/900 mm G/G
Cuts: CHEVRON 45°
Working: BRUSHED
Finish: LACQUERED BY SAMPLE

NS120RA1S4599: A CAMPIONE

Collezione: SPINE NEW LINE 120
Essenza: ROVERE EUROPEO
Scelta: AB - UNI ○
Dimensioni: 10/4x120x600/1250 mm F/F
Tagli: SPINA FRANCESE 45°
Lavorazione: SPAZZOLATO
Finitura: VERNICIATO A CAMPIONE

Collection: SPINE NEW LINE 120
Wood Specie: EUROPEAN OAK
Grade: AB - UNI ○
Dimensions: 10/4x120x600/1250 mm G/G
Cuts: CHEVRON 45°
Working: BRUSHED
Finish: LACQUERED BY SAMPLE

NS090RD1S4599: A CAMPIONE

Collezione: SPINE NEW LINE 90
Essenza: ROVERE EUROPEO
Scelta: CD - UNI □
Dimensioni: 10/4x90x600/900 mm F/F
Tagli: SPINA FRANCESE 45°
Lavorazione: SPAZZOLATO
Finitura: VERNICIATO A CAMPIONE

Collection: SPINE NEW LINE 90
Wood Specie: EUROPEAN OAK
Grade: CD- UNI □
Dimensions: 10/4x90x600/900mm G/G
Cuts: CHEVRON 45°
Working: BRUSHED
Finish: LACQUERED BY SAMPLE

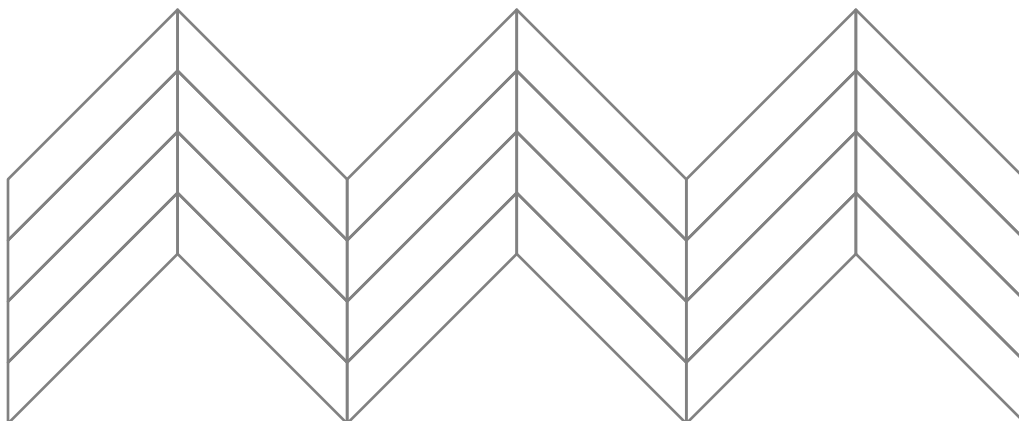
NS120RD1S4599: A CAMPIONE

Collezione: SPINE NEW LINE 120
Essenza: ROVERE EUROPEO
Scelta: CD - UNI □
Dimensioni: 10/4x120x600/1250 mm F/F
Tagli: SPINA FRANCESE 45°
Lavorazione: SPAZZOLATO
Finitura: VERNICIATO A CAMPIONE

Collection: SPINE NEW LINE 120
Wood Specie: EUROPEAN OAK
Grade: CD- UNI □
Dimensions: 10/4x120x600/1250 mm G/G
Cuts: CHEVRON 45°
Working: BRUSHED
Finish: LACQUERED BY SAMPLE

Consegna: 30/40 gg

Delivery time: 30/40 days



Spina Italiana 90°/ Herringbone 90°

NS090RA1S9099: A CAMPIONE

Collezione: SPINE NEW LINE 90
Essenza: ROVERE EUROPEO
Scelta: AB - UNI ○
Dimensioni: 10/4x90x600/900 mm F/F
Tagli: SPINA ITALIANA 90°
Lavorazione: SPAZZOLATO
Finitura: VERNICIATO A CAMPIONE

Collection: SPINE NEW LINE 90
Wood Specie: EUROPEAN OAK
Grade: AB - UNI ○
Dimensions: 10/4x90x600/900 mm G/G
Cuts: HERRINGBONE 90°
Working: BRUSHED
Finish: LACQUERED BY SAMPLE

NS120RA1S9099: A CAMPIONE

Collezione: SPINE NEW LINE 120
Essenza: ROVERE EUROPEO
Scelta: AB - UNI ○
Dimensioni: 10/4x120x600/1250 mm F/F
Tagli: SPINA ITALIANA 90°
Lavorazione: SPAZZOLATO
Finitura: VERNICIATO A CAMPIONE

Collection: SPINE NEW LINE 120
Wood Specie: EUROPEAN OAK
Grade: AB - UNI ○
Dimensions: 10/4x120x600/1250 mm G/G
Cuts: HERRINGBONE 90°
Working: BRUSHED
Finish: LACQUERED BY SAMPLE

NS090RD1S9099: A CAMPIONE

Collezione: SPINE NEW LINE 90
Essenza: ROVERE EUROPEO
Scelta: CD - UNI □
Dimensioni: 10/4x90x600/900 mm F/F
Tagli: SPINA ITALIANA 90°
Lavorazione: SPAZZOLATO
Finitura: VERNICIATO A CAMPIONE

Collection: SPINE NEW LINE 90
Wood Specie: EUROPEAN OAK
Grade: CD- UNI □
Dimensions: 10/4x90x600/900 mm G/G
Cuts: HERRINGBONE 90°
Working: BRUSHED
Finish: LACQUERED BY SAMPLE

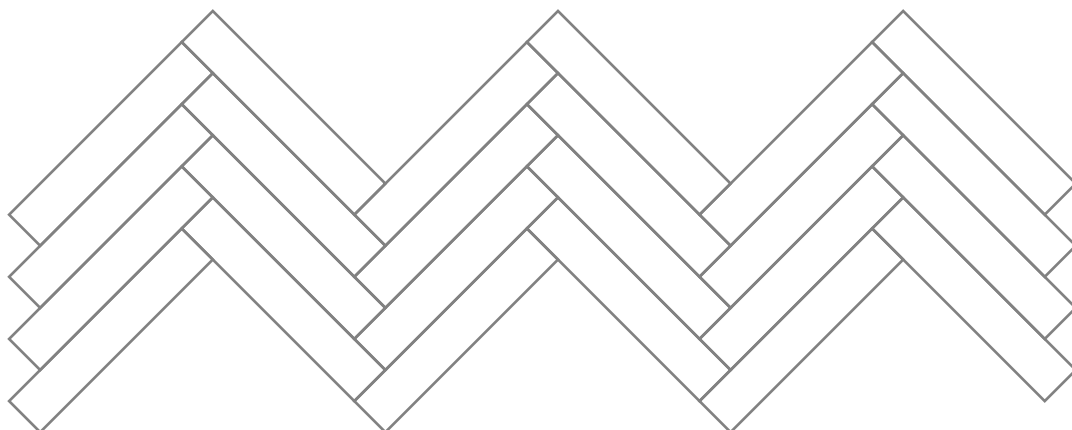
NS120RD1S9099: A CAMPIONE

Collezione: SPINE NEW LINE 120
Essenza: ROVERE EUROPEO
Scelta: CD - UNI □
Dimensioni: 10/4x120x600/1250 mm F/F
Tagli: SPINA ITALIANA 90°
Lavorazione: SPAZZOLATO
Finitura: VERNICIATO A CAMPIONE

Collection: SPINE NEW LINE 120
Wood Specie: EUROPEAN OAK
Grade: CD- UNI □
Dimensions: 10/4x120x600/1250 mm G/G
Cuts: HERRINGBONE 90°
Working: BRUSHED
Finish: LACQUERED BY SAMPLE

Consegna: 30/40 gg

Delivery time: 30/40 days



Spina Ungherese 60°/ Chevron 60°

NS090RA1S6099: A CAMPIONE

Collezione: SPINE NEW LINE 90
Essenza: ROVERE EUROPEO
Scelta: AB - UNI ○
Dimensioni: 10/4x90x600/900 mm F/F
Tagli: SPINA UNGHERESE 60° (aperta)
Lavorazione: SPAZZOLATO
Finitura: VERNICIATO A CAMPIONE

Collection: SPINE NEW LINE 90
Wood Specie: EUROPEAN OAK
Grade: AB - UNI ○
Dimensions: 10/4x90x600/900 mm G/G
Cuts: CHEVRON 60° (open)
Working: BRUSHED
Finish: LACQUERED BY SAMPLE

NS120RA1S6099: A CAMPIONE

Collezione: SPINE NEW LINE 120
Essenza: ROVERE EUROPEO
Scelta: AB - UNI ○
Dimensioni: 10/4x120x600/1250 mm F/F
Tagli: SPINA UNGHERESE 60° (aperta)
Lavorazione: SPAZZOLATO
Finitura: VERNICIATO A CAMPIONE

Collection: SPINE NEW LINE 120
Wood Specie: EUROPEAN OAK
Grade: AB - UNI ○
Dimensions: 10/4x120x600/1250 mm G/G
Cuts: CHEVRON 60° (open)
Working: BRUSHED
Finish: LACQUERED BY SAMPLE

NS090RD1S6099: A CAMPIONE

Collezione: SPINE NEW LINE 90
Essenza: ROVERE EUROPEO
Scelta: CD - UNI □
Dimensioni: 10/4x90x600/900 mm F/F
Tagli: SPINA UNGHERESE 60° (aperta)
Lavorazione: SPAZZOLATO
Finitura: VERNICIATO A CAMPIONE

Collection: SPINE NEW LINE 90
Wood Specie: EUROPEAN OAK
Grade: CD- UNI □
Dimensions: 10/4x90x600/900 mm G/G
Cuts: CHEVRON 60° (open)
Working: BRUSHED
Finish: LACQUERED BY SAMPLE

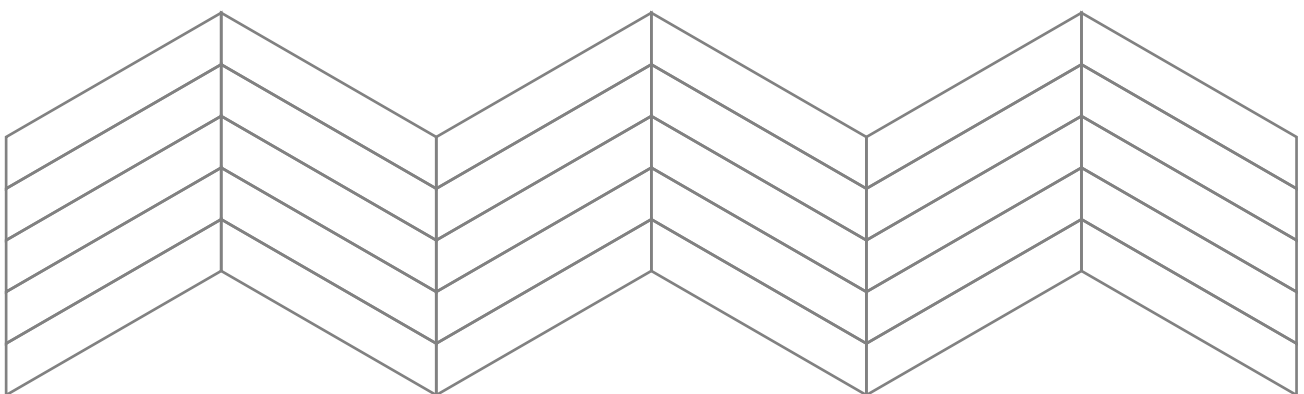
NS120RD1S6099: A CAMPIONE

Collezione: SPINE NEW LINE 120
Essenza: ROVERE EUROPEO
Scelta: CD - UNI □
Dimensioni: 10/4x120x600/1250 mm F/F
Tagli: SPINA UNGHERESE 60° (aperta)
Lavorazione: SPAZZOLATO
Finitura: VERNICIATO A CAMPIONE

Collection: SPINE NEW LINE 120
Wood Specie: EUROPEAN OAK
Grade: CD- UNI □
Dimensions: 10/4x120x600/1250 mm G/G
Cuts: CHEVRON 60° (open)
Working: BRUSHED
Finish: LACQUERED BY SAMPLE

Consegna: 30/40 gg

Delivery time: 30/40 days





collezione /collection

SPINE NEW LINE 90/120



collezioni pavimenti **MELAMINICI**

LAMINATE
flooring collections

CATWALK _____	•
ADVANCED _____	•
EXQUISIT _____	•
EXQUISIT PLUS _____	•
AMAZONE _____	•
MAMMUT _____	•



**EXQUIST
ROVERE TORINO**

Spessore / Thickness 8 mm
Larghezza / Width 193 mm
Lunghezza / Length 1380 mm



**EXQUIST
ROVERE PETERSON BEIGE**

Spessore / Thickness 8 mm
Larghezza / Width 193 mm
Lunghezza / Length 1380 mm



**EXQUIST PLUS
ROVERE SIVIGLIA**

Spessore / Thickness 8 mm
Larghezza / Width 244 mm
Lunghezza / Length 1380 mm



**MAMMUT
ROVERE EVEREST BIANCO**

Spessore / Thickness 12 mm
Larghezza / Width 188 mm
Lunghezza / Length 1845 mm

collezione /collection

CATWALK



CARATTERISTICHE TECNICHE / TECHNICAL FEATURES

Bisellatura: SPIGOLO VIVO
Bevel: SQUARE EDGE

Incastro: CLICK
Joint: CLICK

Posa: FLOTTANTE
Installation: FLOATING

Imballo: mq 2,124 / 15 Kg - 56 Pacchi per bancale = mq 119,17 / 840 Kg
Packaging: sqm 2,124 / 15 Kg - 56 box / Pallet = sqm 119,17 / 840 Kg

D3125 - Decoro / *Decor* **ROVERE TREND NATURA / NATUR TREND OAK**

Collezione: SUPERIOR

Classe: AC4/32

Dimensioni: 8x193x1376 mm

Lavorazione: SPAZZOLATO

Collection: SUPERIOR

Class: AC4/32

Dimensions: 8x193x1376 mm

Working: BRUSHED

D3128 - Decoro / *Decor* **ROVERE TREND MARRONE / BROWN TREND OAK**

Collezione: SUPERIOR

Classe: AC4/32

Dimensioni: 8x193x1376 mm

Lavorazione: SPAZZOLATO

Collection: SUPERIOR

Class: AC4/32

Dimensions: 8x193x1376 mm

Working: BRUSHED

Battiscopa: p. 226

Accessori per la posa: p. 234

Manutenzione e prodotti per la pulizia: p. 237

Skirting: p. 226

Accessories for installation: p. 234

Maintenance and cleaning products: p. 237

collezione /collection

ADVANCED



CARATTERISTICHE TECNICHE / TECHNICAL FEATURES

Bisellatura: 4V
Bevel: 4V

Incastro: CLICK 5G
Joint: CLICK 5G

Posa: FLOTTANTE
Installation: FLOATING

Imballo: mq 2,131 / 14,55 Kg - 56 Pacchi per bancale = mq 119,34 / 815 Kg
Packaging: sqm 2,131 / 14,55 Kg - 56 box / Pallet = sqm 119,34 / 815 Kg

D3901 - Decoro / *Decor* **ROVERE ESTATE / SUMMER OAK**

Collezione: SUPERIOR

Classe: AC4/32

Dimensioni: 8x193x1380 mm

Lavorazione: SPAZZOLATO

Collection: SUPERIOR

Class: AC4/32

Dimensions: 8x193x1380 mm

Working: BRUSHED

D3902 - Decoro / *Decor* **ROVERE ESTATE BEIGE / SUMMER BEIGE OAK**

Collezione: SUPERIOR

Classe: AC4/32

Dimensioni: 8x193x1380 mm

Lavorazione: SPAZZOLATO

Collection: SUPERIOR

Class: AC4/32

Dimensions: 8x193x1380 mm

Working: BRUSHED

D3201 - Decoro / *Decor* **ROVERE TREND BIANCO / WHITE TREND OAK**

Collezione: SUPERIOR

Classe: AC4/32

Dimensioni: 8x193x1380 mm

Lavorazione: SPAZZOLATO

Collection: SUPERIOR

Class: AC4/32

Dimensions: 8x193x1380 mm

Working: BRUSHED

D3126 - Decoro / *Decor* **ROVERE TREND GRIGIO / GREY TREND OAK**

Collezione: SUPERIOR

Classe: AC4/32

Dimensioni: 8x193x1380 mm

Lavorazione: SPAZZOLATO

Collection: SUPERIOR

Class: AC4/32

Dimensions: 8x193x1380 mm

Working: BRUSHED

Battiscopa: p. 226

Accessori per la posa: p. 234

Manutenzione e prodotti per la pulizia: p. 237

Skirting: p. 226

Accessories for installation: p. 234

Maintenance and cleaning products: p. 237

collezione /collection

EXQUISIT



CARATTERISTICHE TECNICHE / TECHNICAL FEATURES

Bisellatura: 4V
Bevel: 4V

Incastro: CLICK 5G
Joint: CLICK 5G

Posa: FLOTTANTE
Installation: FLOATING

Imballo: mq 2,131 / 14,55 Kg - 56 Pacchi per bancale = mq 119,34 / 815 Kg
Packaging: sqm 2,131 / 14,55 Kg - 56 box / Pallet = sqm 119,34 / 815 Kg

D3672ER - Decoro / *Decor* **ROVERE TORINO / TORINO OAK**

Collezione: KRONOTEX

Classe: AC4/32

Dimensioni: 8x193x1380 mm

Lavorazione: SPAZZOLATO

Collection: KRONOTEX

Class: AC4/32

Dimensions: 8x193x1380 mm

Working: BRUSHED

D4169ER - Decoro / *Decor* **ROVERE PRESTIGE CHIARO / LIGHT PRESTIGE OAK**

Collezione: KRONOTEX

Classe: AC4/32

Dimensioni: 8x193x1380 mm

Lavorazione: SPAZZOLATO

Collection: KRONOTEX

Class: AC4/32

Dimensions: 8x193x1380 mm

Working: BRUSHED

D4765ER - Decoro / *Decor* **ROVERE PETERSSON GRIGIO / GREY PETERSSON OAK**

Collezione: KRONOTEX

Classe: AC4/32

Dimensioni: 8x193x1380 mm

Lavorazione: SPAZZOLATO

Collection: KRONOTEX

Class: AC4/32

Dimensions: 8x193x1380 mm

Working: BRUSHED

D4786ER - Decoro / *Decor* **ROVERE GALA GRIGIO / GREY GALA OAK**

Collezione: KRONOTEX

Classe: AC4/32

Dimensioni: 8x193x1380 mm

Lavorazione: SPAZZOLATO

Collection: KRONOTEX

Class: AC4/32

Dimensions: 8x193x1380 mm

Working: BRUSHED

D4763ER - Decoro / *Decor* **ROVERE PETERSSON BEIGE / BEIGE PETERSSON OAK**

Collezione: KRONOTEX

Classe: AC4/32

Dimensioni: 8x193x1380 mm

Lavorazione: SPAZZOLATO

Collection: KRONOTEX

Class: AC4/32

Dimensions: 8x193x1380 mm

Working: BRUSHED

Battiscopa: p. 226

Accessori per la posa: p. 234

Manutenzione e prodotti per la pulizia: p. 237

Skirting: p. 226

Accessories for installation: p. 234

Maintenance and cleaning products: p. 237

collezione /collection

EXQUISIT PLUS



CARATTERISTICHE TECNICHE / TECHNICAL FEATURES

Biselatura: 4V
Bevel: 4V

Incastro: CLICK 5G
Joint: CLICK 5G

Posa: FLOTTANTE
Installation: FLOATING

Imballo: mq 2,694 / 19,40 Kg - 42 Pacchi per bancale = mq 113,138 / 815 Kg
Packaging: sqm 2,694 / 19,40 Kg - 42 box / Pallet = sqm 113,138 / 815 Kg

D4787ER - Decoro / *Decor* **ROVERE GALA BIANCO / WHITE GALA OAK**

Collezione: KRONOTEX

Classe: AC4/32

Dimensioni: 8x244x1380 mm

Lavorazione: SPAZZOLATO A REGISTRO

Collection: KRONOTEX

Class: AC4/32

Dimensions: 8x244x1380 mm

Working: EMBOSSSED IN REGISTER

D4691ER - Decoro / *Decor* **ROVERE SIVIGLIA / SIVIGLIA OAK**

Collezione: KRONOTEX

Classe: AC4/32

Dimensioni: 8x244x1380 mm

Lavorazione: SPAZZOLATO A REGISTRO

Collection: KRONOTEX

Class: AC4/32

Dimensions: 8x244x1380 mm

Working: EMBOSSSED IN REGISTER

D4692ER - Decoro / *Decor* **ROVERE BARCELLONA / BARCELLONA OAK**

Collezione: KRONOTEX

Classe: AC4/32

Dimensioni: 8x244x1380 mm

Lavorazione: SPAZZOLATO A REGISTRO

Collection: KRONOTEX

Class: AC4/32

Dimensions: 8x244x1380 mm

Working: EMBOSSSED IN REGISTER

Battiscopa: p. 226

Accessori per la posa: p. 234

Manutenzione e prodotti per la pulizia: p. 237


Skirting: p. 226

Accessories for installation: p. 234

Maintenance and cleaning products: p. 237

collezione /collection

AMAZONE



CARATTERISTICHE TECNICHE / TECHNICAL FEATURES

Bisellatura: 4V
Bevel: 4V

Incastro: CLICK 5G
Joint: CLICK 5G

Posa: FLOTTANTE
Installation: FLOATING

Imballo: mq 1,300 / 11,13 Kg - 40 Pacchi per bancale = mq 52 / 445 Kg
Packaging: sqm 1,300 / 11,13 Kg - 40 box / Pallet = sqm 52 / 445 Kg

D3239ER - Decoro / *Decor* **ROVERE PRESTIGE BIANCO / WHITE PRESTIGE OAK**

Collezione: KRONOTEX

Classe: AC5/33

Dimensioni: 10x157x1380 mm

Lavorazione: SPAZZOLATO A REGISTRO

Collection: KRONOTEX

Class: AC5/33

Dimensions: 10x157x1380 mm

Working: EMBOSSSED IN REGISTER

D3597ER - Decoro / *Decor* **ROVERE TIMELESS BEIGE / BEIGE TIMELESS OAK**

Collezione: KRONOTEX

Classe: AC5/33

Dimensioni: 10x157x1380 mm

Lavorazione: SPAZZOLATO A REGISTRO

Collection: KRONOTEX

Class: AC5/33

Dimensions: 10x157x1380 mm

Working: EMBOSSSED IN REGISTER

D4169ER - Decoro / *Decor* **ROVERE PRESTIGE CHIARO / LIGHT PRESTIGE OAK**

Collezione: KRONOTEX

Classe: AC5/33

Dimensioni: 10x157x1380 mm

Lavorazione: SPAZZOLATO A REGISTRO

Collection: KRONOTEX

Class: AC5/33

Dimensions: 10x157x1380 mm

Working: EMBOSSSED IN REGISTER

D4686ER - Decoro / *Decor* **ROVERE TAGO / TAGO OAK**

Collezione: KRONOTEX

Classe: AC5/33

Dimensioni: 10x157x1380 mm

Lavorazione: SPAZZOLATO A REGISTRO

Collection: KRONOTEX

Class: AC5/33

Dimensions: 10x157x1380 mm

Working: EMBOSSSED IN REGISTER

Battiscopa: p. 226

Accessori per la posa: p. 234

Manutenzione e prodotti per la pulizia: p. 237

Skirting: p. 226

Accessories for installation: p. 234

Maintenance and cleaning products: p. 237

collezione /collection

MAMMUT



CARATTERISTICHE TECNICHE / TECHNICAL FEATURES

Bisellatura: 4V
Bevel: 4V

Incastro: CLICK 5G
Joint: CLICK 5G

Posa: FLOTTANTE
Installation: FLOATING

Imballo: mq 1,387 / 14,88 Kg - 56 Pacchi per bancale = mq 77,70 / 833 Kg
Packaging: sqm 1,387 / 14,88 Kg - 56 box / Pallet = sqm 77,70 / 833 Kg

D3179ER - Decoro / *Decor* **ROVERE EVEREST BIANCO / WHITE EVEREST OAK**

Collezione: KRONOTEX

Classe: AC5/33

Dimensioni: 12x188x1845 mm

Lavorazione: SPAZZOLATO A REGISTRO

Collection: KRONOTEX

Class: AC5/33

Dimensions: 12x188x1845 mm

Working: EMBOSSSED IN REGISTER

D3081ER - Decoro / *Decor* **ROVERE EVEREST BEIGE / BEIGE EVEREST OAK**

Collezione: KRONOTEX

Classe: AC5/33

Dimensioni: 12x188x1845 mm

Lavorazione: SPAZZOLATO A REGISTRO

Collection: KRONOTEX

Class: AC5/33

Dimensions: 12x188x1845 mm

Working: EMBOSSSED IN REGISTER

D4794ER - Decoro / *Decor* **ROVERE MAKRO NATURA / MAKRO NATURE OAK**

Collezione: KRONOTEX

Classe: AC5/33

Dimensioni: 12x188x1845 mm

Lavorazione: SPAZZOLATO A REGISTRO

Collection: KRONOTEX

Class: AC5/33

Dimensions: 12x188x1845 mm

Working: EMBOSSSED IN REGISTER

D4152ER - Decoro / *Decor* **ROVERE EVEREST NATURA / EVEREST NATURE OAK**

Collezione: KRONOTEX

Classe: AC5/33

Dimensioni: 12x188x1845 mm

Lavorazione: SPAZZOLATO A REGISTRO

Collection: KRONOTEX

Class: AC5/33

Dimensions: 12x188x1845 mm

Working: EMBOSSSED IN REGISTER

Battiscopa: p. 226

Accessori per la posa: p. 234

Manutenzione e prodotti per la pulizia: p. 237

Skirting: p. 226

Accessories for installation: p. 234

Maintenance and cleaning products: p. 237

collezioni pavimenti **VINILICI**

VINYL
flooring collections

- VINYL WOOD 180 R SP _____ ●
- VINYL WOOD MONARCH SP _____ ●
- VINYL WOOD GOLD _____ ●
- VINYL WOOD MEGA _____ ●
- VINYL WOOD MAXI _____ ●
- VINYL TILE MAXI _____ ●



T R A D I N G

PAVIMENTI VINILICI RIGIDI

RIGID VINYL FLOORING



VINYL WOOD 180 R SP DECORO 180 R 9655 SP

Spessore / Thickness 5,5 mm
Larghezza / Width 180 mm
Lunghezza / Length 1220 mm

collezione /collection **VINYL WOOD 180 R SP**



10
Decori
10 colors

- **SPC rigido**
Rigid SPC
- **Spazzolato**
Brushed
- **Click 2G**
2G Click
- **Materassino
compreso**
Underfloor included
- **Basso spessore**
Low thickness

collezione /collection

VINYL WOOD 180 R SP



CARATTERISTICHE TECNICHE / TECHNICAL FEATURES

Incastro: CLICK 2G
Joint: 2G CLICK

Posa: FLOTTANTE
Installation: FLOATING

Supporto: SPC RIGIDO
Back Layer: RIGID SPC

Imballo: mq 1,757 / scatola
Packaging: sqm 1,757 / box

MATERASSINO IXPE COMPRESO!

IXPE UNDERFLOOR INCLUDED!

Decoro / *Decor* **180 R 9653 SP**

Collezione: VINYL WOOD 180 R SP
Classe: CL33/42
Dimensioni: 5,5x180x1220 mm
Lavorazione: SPAZZOLATO

Collection: VINYL WOOD 180 R SP
Class: CL33/42
Dimensions: 5,5x180x1220 mm
Working: BRUSHED

Decoro / *Decor* **180 R 9655 SP**

Collezione: VINYL WOOD 180 R SP
Classe: CL33/42
Dimensioni: 5,5x180x1220 mm
Lavorazione: SPAZZOLATO

Collection: VINYL WOOD 180 R SP
Class: CL33/42
Dimensions: 5,5x180x1220 mm
Working: BRUSHED

Decoro / *Decor* **180 R 15219 SP**

Collezione: VINYL WOOD 180 R SP
Classe: CL33/42
Dimensioni: 5,5x180x1220 mm
Lavorazione: SPAZZOLATO

Collection: VINYL WOOD 180 R SP
Class: CL33/42
Dimensions: 5,5x180x1220 mm
Working: BRUSHED

Decoro / *Decor* **180 R 8129-112 SP**

Collezione: VINYL WOOD 180 R SP
Classe: CL33/42
Dimensioni: 5,5x180x1220 mm
Lavorazione: SPAZZOLATO

Collection: VINYL WOOD 180 R SP
Class: CL33/42
Dimensions: 5,5x180x1220 mm
Working: BRUSHED

Battiscopa: p. 226

Accessori per la posa: p. 234

Manutenzione e prodotti per la pulizia: p. 237

Skirting: p. 226

Accessories for installation: p. 234

Maintenance and cleaning products: p. 237

collezione /collection

VINYL WOOD 180 R SP



CARATTERISTICHE TECNICHE / TECHNICAL FEATURES

Incastro: CLICK 2G
Joint: 2G CLICK

Posa: FLOTTANTE
Installation: FLOATING

Supporto: SPC RIGIDO
Back Layer: RIGID SPC

Imballo: mq 1,757 / scatola
Packaging: sqm 1,757 / box

MATERASSINO IXPE COMPRESO!

IXPE UNDERFLOOR INCLUDED!

Decoro / *Decor* **180 R 9361 SP**

Collezione: VINYL WOOD 180 R SP

Classe: CL33/42

Dimensioni: 5,5x180x1220 mm

Lavorazione: SPAZZOLATO

Collection: VINYL WOOD 180 R SP

Class: CL33/42

Dimensions: 5,5x180x1220 mm

Working: BRUSHED

Decoro / *Decor* **180 R 9068-021 SP**

Collezione: VINYL WOOD 180 R SP

Classe: CL33/42

Dimensioni: 5,5x180x1220 mm

Lavorazione: SPAZZOLATO

Collection: VINYL WOOD 180 R SP

Class: CL33/42

Dimensions: 5,5x180x1220 mm

Working: BRUSHED

Decoro / *Decor* **180 R 15421-B SP**

Collezione: VINYL WOOD 180 R SP

Classe: CL33/42

Dimensioni: 5,5x180x1220 mm

Lavorazione: SPAZZOLATO

Collection: VINYL WOOD 180 R SP

Class: CL33/42

Dimensions: 5,5x180x1220 mm

Working: BRUSHED

Decoro / *Decor* **180 R 9535-G SP**

Collezione: VINYL WOOD 180 R SP

Classe: CL33/42

Dimensioni: 5,5x180x1220 mm

Lavorazione: SPAZZOLATO

Collection: VINYL WOOD 180 R SP

Class: CL33/42

Dimensions: 5,5x180x1220 mm

Working: BRUSHED

Battiscopa: p. 226

Accessori per la posa: p. 234

Manutenzione e prodotti per la pulizia: p. 237

Skirting: p. 226

Accessories for installation: p. 234

Maintenance and cleaning products: p. 237

collezione /collection

VINYL WOOD 180 R SP

NEW

NEW

CARATTERISTICHE TECNICHE / TECHNICAL FEATURES

Incastro: CLICK 2G
Joint: 2G CLICK

Posa: FLOTTANTE
Installation: FLOATING

Supporto: SPC RIGIDO
Back Layer: RIGID SPC

Imballo: mq 1,757 / scatola
Packaging: sqm 1,757 / box

MATERASSINO IXPE COMPRESO!

IXPE UNDERFLOOR INCLUDED!

Decoro / *Decor* **180 R 6686 SP**

Collezione: VINYL WOOD 180 R SP

Classe: CL33/42

Dimensioni: 5,5x180x1220 mm

Lavorazione: SPAZZOLATO

Collection: VINYL WOOD 180 R SP

Class: CL33/42

Dimensions: 5,5x180x1220 mm

Working: BRUSHED

Decoro / *Decor* **180 R 15185 SP**

Collezione: VINYL WOOD 180 R SP

Classe: CL33/42

Dimensioni: 5,5x180x1220 mm

Lavorazione: SPAZZOLATO

Collection: VINYL WOOD 180 R SP

Class: CL33/42

Dimensions: 5,5x180x1220 mm

Working: BRUSHED

Battiscopa: p. 226

Accessori per la posa: p. 234

Manutenzione e prodotti per la pulizia: p. 237

Skirting: p. 226

Accessories for installation: p. 234

Maintenance and cleaning products: p. 237



T R A D I N G

PAVIMENTI VINILICI RIGIDI

RIGID VINYL FLOORING



VINYL WOOD Monarch SP DECORO MONARCH AR035 FAWN

Spessore / Thickness 5 mm

Larghezza / Width 181 mm

Lunghezza / Length 1220 mm

collezione /collection
VINYL WOOD Monarch SP



6
Decori
6 colors

- **SPC rigido**
Rigid SPC
- **Spazzolato**
Brushed
- **Click down**
Click down
- **Materassino
compreso**
Underfloor included
- **Basso spessore**
Low thickness



VINYL WOOD Monarch SP
DECORO MONARCH AR036 MOCHA

Spessore / Thickness 5 mm
Larghezza / Width 181 mm
Lunghezza / Length 1220 mm



VINYL WOOD Monarch SP
DECORO MONARCH AR035 FAWN

Spessore / Thickness 5 mm
Larghezza / Width 181 mm
Lunghezza / Length 1220 mm



VINYL WOOD Monarch SP
DECORO MONARCH AR034 HAWK

Spessore / Thickness 5 mm
Larghezza / Width 181 mm
Lunghezza / Length 1220 mm

collezione /collection

VINYL WOOD Monarch SP



CARATTERISTICHE TECNICHE / TECHNICAL FEATURES

Incastro: CLICK - DOWN
Joint: CLICK - DOWN

Posa: FLOTTANTE
Installation: FLOATING

Supporto: SPC RIGIDO
Back Layer: RIGID SPC

Imballo: mq 2,65 / scatola
Packaging: sqm 2,65 / box

MATERASSINO XPE COMPRESO!

XPE UNDERFLOOR INCLUDED!

Decoro / *Decor* **MONARCH AR005 CASHMERE**

Collezione: VINYL WOOD MONARCH SP
Classe: CL33
Dimensioni: 5x181x1220 mm
Lavorazione: SPAZZOLATO

Collection: VINYL WOOD MONARCH SP
Class: CL33
Dimensions: 5x181x1220 mm
Working: BRUSHED

Decoro / *Decor* **MONARCH AR062 COPENHAGEN**

Collezione: VINYL WOOD MONARCH SP
Classe: CL33
Dimensioni: 5x181x1220 mm
Lavorazione: SPAZZOLATO

Collection: VINYL WOOD MONARCH SP
Class: CL33
Dimensions: 5x181x1220 mm
Working: BRUSHED

Decoro / *Decor* **MONARCH AR035 FAWN**

Collezione: VINYL WOOD MONARCH SP
Classe: CL33
Dimensioni: 5x181x1220 mm
Lavorazione: SPAZZOLATO

Collection: VINYL WOOD MONARCH SP
Class: CL33
Dimensions: 5x181x1220 mm
Working: BRUSHED

Battiscopa: p. 226
Accessori per la posa: p. 234
Manutenzione e prodotti per la pulizia: p. 237

Skirting: p. 226
Accessories for installation: p. 234
Maintenance and cleaning products: p. 237

collezione /collection

VINYL WOOD Monarch SP



CARATTERISTICHE TECNICHE / TECHNICAL FEATURES

Incastro: CLICK - DOWN

Joint: CLICK - DOWN

Posa: FLOTTANTE

Installation: FLOATING

Supporto: SPC RIGIDO

Back Layer: RIGID SPC

Imballo: mq 2,65 / scatola

Packaging: sqm 2,65 / box

MATERASSINO XPE COMPRESO!

XPE UNDERFLOOR INCLUDED!

Decoro / *Decor* **MONARCH AR034 HAWK**

Collezione: VINYL WOOD MONARCH SP
Classe: CL33
Dimensioni: 5x181x1220 mm
Lavorazione: SPAZZOLATO

Collection: VINYL WOOD MONARCH SP
Class: CL33
Dimensions: 5x181x1220 mm
Working: BRUSHED

Decoro / *Decor* **MONARCH AR036 MOCHA**

Collezione: VINYL WOOD MONARCH SP
Classe: CL33
Dimensioni: 5x181x1220 mm
Lavorazione: SPAZZOLATO

Collection: VINYL WOOD MONARCH SP
Class: CL33
Dimensions: 5x181x1220 mm
Working: BRUSHED

Decoro / *Decor* **MONARCH AR067 EVEREST**

Collezione: VINYL WOOD MONARCH SP
Classe: CL33
Dimensioni: 5x181x1220 mm
Lavorazione: SPAZZOLATO

Collection: VINYL WOOD MONARCH SP
Class: CL33
Dimensions: 5x181x1220 mm
Working: BRUSHED

Battiscopa: p. 226
Accessori per la posa: p. 234
Manutenzione e prodotti per la pulizia: p. 237

Skirting: p. 226
Accessories for installation: p. 234
Maintenance and cleaning products: p. 237



T R A D I N G

PAVIMENTI VINILICI RIGIDI



VINYL WOOD GOLD DECORO GOLD 18220

Spessore / Thickness 5,5 mm

Larghezza / Width 180 mm

Lunghezza / Length 1220 mm

collezione /collection
VINYL WOOD GOLD



4
Decori
4 colors

- **SPC rigido**
Rigid SPC
- **Spazzolato a registro**
Embossed in register
- **Click 2G**
2G Click
- **Materassino in sughero
compreso**
Cork underfloor included
- **Basso spessore**
Low thickness

collezione /collection

VINYL WOOD GOLD



CARATTERISTICHE TECNICHE / TECHNICAL FEATURES

Incastro: CLICK 2G
Joint: 2G CLICK

Posa: FLOTTANTE
Installation: FLOATING

Supporto: SPC RIGIDO
Back Layer: RIGID SPC

Imballo: mq 1,757 / scatola
Packaging: sqm 1,757 / box

**MATERASSINO IN SUGHERO
COMPRESO**

CORK UNDERFLOOR INCLUDED!

Decoro / *Decor* **GOLD 18220**
Collezione: VINYL WOOD GOLD
Classe: CL33/42
Dimensioni: 5,5x180x1220 mm
Lavorazione: SPAZZOLATO A REGISTRO

Collection: VINYL WOOD GOLD
Class: CL33/42
Dimensions: 5,5x180x1220 mm
Working: EMBOSSSED IN REGISTER

Decoro / *Decor* **GOLD 18139**
Collezione: VINYL WOOD GOLD
Classe: CL33/42
Dimensioni: 5,5x180x1220 mm
Lavorazione: SPAZZOLATO A REGISTRO

Collection: VINYL WOOD GOLD
Class: CL33/42
Dimensions: 5,5x180x1220 mm
Working: EMBOSSSED IN REGISTER

Decoro / *Decor* **GOLD 18179**
Collezione: VINYL WOOD GOLD
Classe: CL33/42
Dimensioni: 5,5x180x1220 mm
Lavorazione: SPAZZOLATO A REGISTRO

Collection: VINYL WOOD GOLD
Class: CL33/42
Dimensions: 5,5x180x1220 mm
Working: EMBOSSSED IN REGISTER

Decoro / *Decor* **GOLD 18218**
Collezione: VINYL WOOD GOLD
Classe: CL33/42
Dimensioni: 5,5x180x1220 mm
Lavorazione: SPAZZOLATO A REGISTRO

Collection: VINYL WOOD GOLD
Class: CL33/42
Dimensions: 5,5x180x1220 mm
Working: EMBOSSSED IN REGISTER

Battiscopa: p. 226
Accessori per la posa: p. 234
Manutenzione e prodotti per la pulizia: p. 237

Skirting: p. 226
Accessories for installation: p. 234
Maintenance and cleaning products: p. 237



PAVIMENTI VINILICI RIGIDI
RIGID VINYL FLOORING



VINYL WOOD MEGA SP
DECORO MEGA 8117 5G

Spessore / *Thickness* 5,5 mm
Larghezza / *Width* 182 mm
Lunghezza / *Length* 1800 mm

collezione /collection
VINYL WOOD MEGA SP 5G



7
Decori
7 colors

- **SPC rigido**
Rigid SPC
- **Spazzolato a registro**
Embossed in register
- **Click 5G**
5G Click
- **Materassino
compreso**
Underfloor included
- **Lunghezza 1800**
Length 1800

collezione /collection

VINYL WOOD MEGA SP 5G



CARATTERISTICHE TECNICHE / TECHNICAL FEATURES

Incastro: CLICK 5G
Joint: CLICK 5G

Posa: FLOTTANTE
Installation: FLOATING

Supporto: SPC RIGIDO
Back Layer: RIGID SPC

Imballo: mq 2,62 / scatola
Packaging: sqm 2,62/ box

MATERASSINO XPE COMPRESO!

XPE UNDERFLOOR INCLUDED!

Decoro / *Decor* **MEGA 8113 5G**

Collezione: VINYL WOOD MEGA SP 5G
Classe: CL33/42
Dimensioni: 5,5x182x1800 mm
Lavorazione: SPAZZOLATO A REGISTRO

Collection: VINYL WOOD MEGA SP 5G
Class: CL33/42
Dimensions: 5,5x182x1800 mm
Working: EMBOSSSED IN REGISTER

Decoro / *Decor* **MEGA 8114 5G**

Collezione: VINYL WOOD MEGA SP 5G
Classe: CL33/42
Dimensioni: 5,5x182x1800 mm
Lavorazione: SPAZZOLATO A REGISTRO

Collection: VINYL WOOD MEGA SP 5G
Class: CL33/42
Dimensions: 5,5x182x1800 mm
Working: EMBOSSSED IN REGISTER

Decoro / *Decor* **MEGA 8115-A 5G**

Collezione: VINYL WOOD MEGA SP 5G
Classe: CL33/42
Dimensioni: 5,5x182x1800 mm
Lavorazione: SPAZZOLATO A REGISTRO

Collection: VINYL WOOD MEGA SP 5G
Class: CL33/42
Dimensions: 5,5x182x1800 mm
Working: EMBOSSSED IN REGISTER

Decoro / *Decor* **MEGA 8115-B 5G**

Collezione: VINYL WOOD MEGA SP 5G
Classe: CL33/42
Dimensioni: 5,5x182x1800 mm
Lavorazione: SPAZZOLATO A REGISTRO

Collection: VINYL WOOD MEGA SP 5G
Class: CL33/42
Dimensions: 5,5x182x1800 mm
Working: EMBOSSSED IN REGISTER

Battiscopa: p. 226
Accessori per la posa: p. 234
Manutenzione e prodotti per la pulizia: p. 237

Skirting: p. 226
Accessories for installation: p. 234
Maintenance and cleaning products: p. 237

collezione /collection

VINYL WOOD MEGA SP 5G



CARATTERISTICHE TECNICHE / TECHNICAL FEATURES

Incastro: CLICK 5G
Joint: CLICK 5G

Posa: FLOTTANTE
Installation: FLOATING

Supporto: SPC RIGIDO
Back Layer: RIGID SPC

Imballo: mq 2,62 / scatola
Packaging: sqm 2,62 / box

MATERASSINO XPE COMPRESO!

XPE UNDERFLOOR INCLUDED!

Decoro / *Decor* **MEGA 8116 5G**

Collezione: VINYL WOOD MEGA SP 5G
Classe: CL33/42
Dimensioni: 5,5x182x1800 mm
Lavorazione: SPAZZOLATO A REGISTRO

Collection: VINYL WOOD MEGA SP 5G
Class: CL33/42
Dimensions: 5,5x182x1800 mm
Working: EMBOSSSED IN REGISTER

Decoro / *Decor* **MEGA 8117 5G**

Collezione: VINYL WOOD MEGA SP 5G
Classe: CL33/42
Dimensioni: 5,5x182x1800 mm
Lavorazione: SPAZZOLATO A REGISTRO

Collection: VINYL WOOD MEGA SP 5G
Class: CL33/42
Dimensions: 5,5x182x1800 mm
Working: EMBOSSSED IN REGISTER

Decoro / *Decor* **MEGA 8118 5G**

Collezione: VINYL WOOD MEGA SP 5G
Classe: CL33/42
Dimensioni: 5,5x182x1800 mm
Lavorazione: SPAZZOLATO A REGISTRO


Collection: VINYL WOOD MEGA SP 5G
Class: CL33/42
Dimensions: 5,5x182x1800 mm
Working: EMBOSSSED IN REGISTER

Battiscopa: p. 226
Accessori per la posa: p. 234
Manutenzione e prodotti per la pulizia: p. 237

Skirting: p. 226
Accessories for installation: p. 234
Maintenance and cleaning products: p. 237



PAVIMENTI VINILICI RIGIDI
RIGID VINYL FLOORING



VINYL WOOD MAXI
DECORO MAXI 18023

Spessore / *Thickness* 7,8 mm
Larghezza / *Width* 228 mm
Lunghezza / *Length* 1830 mm

collezione /collection **VINYL WOOD MAXI**



2
Decori
2 colors

3
Larghezze
3 Widths
150 - 180 - 228 mm

10
Decori
10 colors

1
Larghezza
1 Width
228 mm

- **WPC rigido**
Rigid WPC
- **Spazzolato a registro**
Embossed in register
- **Click 5G**
5G Click
- **Materassino in sughero
compreso**
Cork underfloor included
- **Lunghezza 1830**
Length 1830



VINYL WOOD MAXI
DECORO MAXI 18023

Spessore / Thickness 7,8 mm
Larghezza / Width 228 mm
Lunghezza / Length 1830 mm





VINYL WOOD MAXI
DECORO MAXI 18023

Spessore / Thickness 7,8 mm
Larghezza / Width 228 mm
Lunghezza / Length 1830 mm

collezione /collection

VINYL WOOD MAXI



CARATTERISTICHE TECNICHE / TECHNICAL FEATURES

Incastro: CLICK 5G
Joint: 5G CLICK

Posa: FLOTTANTE
Installation: FLOATING

Supporto: WPC RIGIDO
Back Layer: RIGID WPC

Imballo: 150 - mq 1,647 / scatola
Packaging: 150 - sqm 1,647 / box

Imballo: 180 - mq 1,976 / scatola
Packaging: 180 - sqm 1,976 / box

Imballo: 228 - mq 2,503 / scatola
Packaging: 228 - sqm 2,503 / box

MATERASSINO IN **SUGHERO**
COMPRESO!

CORK UNDERFLOOR INCLUDED!

2 DECORI - 3 LARGHEZZE

PAVIMENTI VINILICI RIGIDI
RIGID VINYL FLOORING

Decoro / *Decor* **MAXI 18220-150 / MAXI 18023-150**

Collezione: VINYL WOOD MAXI

Classe: CL33/42

Dimensioni: 7,8x150x1830 mm

Lavorazione: SPAZZOLATO A REGISTRO

Collection: VINYL WOOD MAXI

Class: CL33/42

Dimensions: 7,8x150x1830 mm

Working: EMBOSSSED IN REGISTER

Decoro / *Decor* **MAXI 18220-180 / MAXI 18023-180**

Collezione: VINYL WOOD MAXI

Classe: CL33/42

Dimensioni: 7,8x180x1830 mm

Lavorazione: SPAZZOLATO A REGISTRO

Collection: VINYL WOOD MAXI

Class: CL33/42

Dimensions: 7,8x180x1830 mm

Working: EMBOSSSED IN REGISTER

Decoro / *Decor* **MAXI 18220-228 / MAXI 18023-228**

Collezione: VINYL WOOD MAXI

Classe: CL33/42

Dimensioni: 7,8x228x1830 mm

Lavorazione: SPAZZOLATO A REGISTRO

Collection: VINYL WOOD MAXI

Class: CL33/42

Dimensions: 7,8x228x1830 mm

Working: EMBOSSSED IN REGISTER

Battiscopa: p. 226

Accessori per la posa: p. 234

Manutenzione e prodotti per la pulizia: p. 237

Skirting: p. 226

Accessories for installation: p. 234

Maintenance and cleaning products: p. 237

collezione /collection

VINYL WOOD MAXI



CARATTERISTICHE TECNICHE / TECHNICAL FEATURES

Incastro: CLICK 5G
Joint: 5G CLICK

Posa: FLOTTANTE
Installation: FLOATING

Supporto: WPC RIGIDO
Back Layer: RIGID WPC

Imballo 228: mq 2,503 / scatola
Packaging 228: sqm 2,503 / box

**MATERASSINO IN SUGHERO
COMPRESO!**

CORK UNDERFLOOR INCLUDED!

Decoro / *Decor* **MAXI 18220-228**

Collezione: VINYL WOOD MAXI
Classe: CL33/42
Dimensioni: 7,8x228x1830 mm
Lavorazione: SPAZZOLATO A REGISTRO

Collection: VINYL WOOD MAXI
Class: CL33/42
Dimensions: 7,8x228x1830 mm
Working: EMBOSSSED IN REGISTER

Decoro / *Decor* **MAXI 18013**

Collezione: VINYL WOOD MAXI
Classe: CL33/42
Dimensioni: 7,8x228x1830 mm
Lavorazione: SPAZZOLATO A REGISTRO

Collection: VINYL WOOD MAXI
Class: CL33/42
Dimensions: 7,8x228x1830 mm
Working: EMBOSSSED IN REGISTER

Decoro / *Decor* **MAXI 18218**

Collezione: VINYL WOOD MAXI
Classe: CL33/42
Dimensioni: 7,8x228x1830 mm
Lavorazione: SPAZZOLATO A REGISTRO

Collection: VINYL WOOD MAXI
Class: CL33/42
Dimensions: 7,8x228x1830 mm
Working: EMBOSSSED IN REGISTER

Decoro / *Decor* **MAXI 18179**

Collezione: VINYL WOOD MAXI
Classe: CL33/42
Dimensioni: 7,8x228x1830 mm
Lavorazione: SPAZZOLATO A REGISTRO

Collection: VINYL WOOD MAXI
Class: CL33/42
Dimensions: 7,8x228x1830 mm
Working: EMBOSSSED IN REGISTER

Battiscopa: p. 226
Accessori per la posa: p. 234
Manutenzione e prodotti per la pulizia: p. 237

Skirting: p. 226
Accessories for installation: p. 234
Maintenance and cleaning products: p. 237

collezione /collection

VINYL WOOD MAXI



CARATTERISTICHE TECNICHE / TECHNICAL FEATURES

Incastro: CLICK 5G
Joint: 5G CLICK

Posa: FLOTTANTE
Installation: FLOATING

Supporto: WPC RIGIDO
Back Layer: RIGID WPC

Imballo 228: mq 2,503 / scatola
Packaging 228: sqm 2,503 / box

198

**MATERASSINO IN SUGHERO
COMPRESO!**

CORK UNDERFLOOR INCLUDED!

Decoro / *Decor* **MAXI 18018**

Collezione: VINYL WOOD MAXI
Classe: CL33/42
Dimensioni: 7,8x228x1830 mm
Lavorazione: SPAZZOLATO A REGISTRO

Collection: VINYL WOOD MAXI
Class: CL33/42
Dimensions: 7,8x228x1830 mm
Working: EMBOSSSED IN REGISTER

Decoro / *Decor* **MAXI 18023-228**

Collezione: VINYL WOOD MAXI
Classe: CL33/42
Dimensioni: 7,8x228x1830 mm
Lavorazione: SPAZZOLATO A REGISTRO

Collection: VINYL WOOD MAXI
Class: CL33/42
Dimensions: 7,8x228x1830 mm
Working: EMBOSSSED IN REGISTER

Decoro / *Decor* **MAXI 18032**

Collezione: VINYL WOOD MAXI
Classe: CL33/42
Dimensioni: 7,8x228x1830 mm
Lavorazione: SPAZZOLATO A REGISTRO

Collection: VINYL WOOD MAXI
Class: CL33/42
Dimensions: 7,8x228x1830 mm
Working: EMBOSSSED IN REGISTER

Decoro / *Decor* **MAXI 18134**

Collezione: VINYL WOOD MAXI
Classe: CL33/42
Dimensioni: 7,8x228x1830 mm
Lavorazione: SPAZZOLATO A REGISTRO

Collection: VINYL WOOD MAXI
Class: CL33/42
Dimensions: 7,8x228x1830 mm
Working: EMBOSSSED IN REGISTER

Battiscopa: p. 226
Accessori per la posa: p. 234
Manutenzione e prodotti per la pulizia: p. 237

Skirting: p. 226
Accessories for installation: p. 234
Maintenance and cleaning products: p. 237

collezione /collection

VINYL WOOD MAXI



CARATTERISTICHE TECNICHE / TECHNICAL FEATURES

Incastro: CLICK 5G
Joint: 5G CLICK

Posa: FLOTTANTE
Installation: FLOATING

Supporto: WPC RIGIDO
Back Layer: RIGID WPC

Imballo 228: mq 2,503 / scatola
Packaging 228: sqm 2,503 / box

200

**MATERASSINO IN SUGHERO
COMPRESO!**

CORK UNDERFLOOR INCLUDED!

Decoro / *Decor* **MAXI 18139**

Collezione: VINYL WOOD MAXI

Classe: CL33/42

Dimensioni: 7,8x228x1830 mm

Lavorazione: SPAZZOLATO A REGISTRO

Collection: VINYL WOOD MAXI

Class: CL33/42

Dimensions: 7,8x228x1830 mm

Working: EMBOSSSED IN REGISTER

Decoro / *Decor* **MAXI 18266**

Collezione: VINYL WOOD MAXI

Classe: CL33/42

Dimensioni: 7,8x228x1830 mm

Lavorazione: SPAZZOLATO A REGISTRO

Collection: VINYL WOOD MAXI

Class: CL33/42

Dimensions: 7,8x228x1830 mm

Working: EMBOSSSED IN REGISTER

Battiscopa: p. 226

Accessori per la posa: p. 234

Manutenzione e prodotti per la pulizia: p. 237

Skirting: p. 226

Accessories for installation: p. 234

Maintenance and cleaning products: p. 237



PAVIMENTI VINILICI RIGIDI
RIGID VINYL FLOORING



VINYL TILE MAXI
DECORO TILE 36133

Spessore / *Thickness* 7,8 mm
Larghezza / *Width* 457 mm
Lunghezza / *Length* 914 mm

collezione /collection VINYL TILE MAXI



4
Decori
4 colors

- **WPC rigido**
Rigid WPC
- **Spazzolato a registro**
Embossed in register
- **Click 5G**
5G Click
- **Materassino in sughero
compreso**
Cork underfloor included



VINYL TILE MAXI
DECORO TILE 38599

Spessore / Thickness 7,8 mm
Larghezza / Width 457 mm
Lunghezza / Length 914 mm



VINYL TILE MAXI
DECORO TILE 37281

Spessore / *Thickness* 7,8 mm
Larghezza / *Width* 457 mm
Lunghezza / *Length* 914 mm




VINYL TILE MAXI
DECORO TILE 3595

Spessore / *Thickness* 7,8 mm
Larghezza / *Width* 457 mm
Lunghezza / *Length* 914 mm

collezione /collection

VINYL TILE MAXI



NEW

CARATTERISTICHE TECNICHE / TECHNICAL FEATURES

Incastro: CLICK 5G
Joint: 5G CLICK

Posa: FLOTTANTE
Installation: FLOATING

Supporto: WPC RIGIDO
Back Layer: RIGID WPC

Imballo: mq 2,506 / scatola
Packaging: sqm 2,506 / box

206

**MATERASSINO IN SUGHERO
COMPRESO!**

CORK UNDERFLOOR INCLUDED!

Decoro / *Decor* **TILE 3595**

Collezione: VINYL TILE MAXI
Classe: CL 33/42
Dimensioni: 7,8x457x914 mm
Lavorazione: EFFETTO CEMENTO

Collection: VINYL TILE MAXI
Class: CL 33/42
Dimensions: 7,8x457x914 mm
Working: CONCRETE EFFECT

Decoro / *Decor* **TILE 36133**

Collezione: VINYL TILE MAXI
Classe: CL 33/42
Dimensioni: 7,8x457x914 mm
Lavorazione: EFFETTO CEMENTO

Collection: VINYL TILE MAXI
Class: CL 33/42
Dimensions: 7,8x457x914 mm
Working: CONCRETE EFFECT

Decoro / *Decor* **TILE 38599**

Collezione: VINYL TILE MAXI
Classe: CL 33/42
Dimensioni: 7,8x457x914 mm
Lavorazione: EFFETTO CEMENTO

Collection: VINYL TILE MAXI
Class: CL 33/42
Dimensions: 7,8x457x914 mm
Working: CONCRETE EFFECT

Decoro / *Decor* **TILE 37281**

Collezione: VINYL TILE MAXI
Classe: CL 33/42
Dimensioni: 7,8x457x914 mm
Lavorazione: EFFETTO CEMENTO

Collection: VINYL TILE MAXI
Class: CL 33/42
Dimensions: 7,8x457x914 mm
Working: CONCRETE EFFECT

Battiscopa: p. 226
Accessori per la posa: p. 234
Manutenzione e prodotti per la pulizia: p. 237

Skirting: p. 226
Accessories for installation: p. 234
Maintenance and cleaning products: p. 237